

پژوهی وضعیت توسعه ای استان کرمان

و عدم تعادل های درون منطقه ای

سازمان مدیریت و برنامه ریزی
استان کرمان



فهرست مطالب :

فصل اول: توسعه و پارادایم های حاکم بر نظام برنامه ریزی و آسیب شناسی برنامه های گذشته

فصل دوم: مجموعه اقدامات در راستای نظام راهبری استان

۱- مرحله شناخت (آمیزه ای از تحلیل اقتصادی-واقعیت ها، ارزشها و داوری)


۲- جهت گیری کلان بلند مدت، میان مدت و اهداف رشد اقتصادی استان

۳- اقدامات اجرایی برای تحقق نرخ رشد اقتصادی هدفگذاری شده

۴- ارزیابی و نظارت بر برنامه

سیاست‌های کل برنامه هفتم
با اولویت پیشرفت اقتصادی
توأم با عدالت

نقشه راه



تایپوگراف: رضا موحیدی فرد



فصل اول: توسعه و پارادایم های حاکم بر نظام

برنامه ریزی و آسیب شناسی برنامه های گذشته

سوالات اساسی توسعه استان

- ۱- چرا علی‌رغم پتانسیل‌های بالای استان کرمان از نظر درآمد سرانه استان جایگاه مناسبی ندارد؟ (رتبه ۳۰ در درآمد سرانه شهری و رتبه ۲۹ در درآمد سرانه روستایی)
- ۲- چرا در استان کرمان درصد فقر و افراد تحت حمایت نسبت به متوسط کشوری بیشتر است؟
- ۳- برای رفع فقر و افزایش درآمد و عدالت اجتماعی آیا راهی به جز تولید و ایجاد اشتغال مولد وجود دارد؟
- ۴- آیا مشکل تولید فقط منابع مالی است؟ اگر چنین است چرا بالغ بر ۲۰ هزار میلیارد تومان سالانه فرار سرمایه از استان داریم؟
 - اگر مشکل تولید منابع طبیعی است، به نظر میرسد استان کرمان نسبت به برخی کشورهای اروپایی منابع عظیم تری دارد.
 - اگر مشکل منابع انسانی است پس چرا این همه افراد تحصیل کرده و بیکار داریم؟
 - اگر مشکل انرژی است، قیمت انرژی در ایران و به تبع آن استان کرمان نسبت به سایر کشورها بسیار پایین تر است.

سوالات اساسی توسعه استان

۵- به نظر میرسد در استان کرمان و کشور اغلب الزامات برای تحقق رشد اقتصادی از قبیل انرژی با قیمت پایین، نیروی انسانی فراوان و ارزان، منابع طبیعی مناسب و ... داریم اما رشد اقتصادی متناسب با این منابع وجود ندارد. پس مشکل کجاست و چه چیزی نداریم؟

۶- آیا برنامه نداریم؟ آیا برنامه ریزی نموداریم؟ یا برنامه و برنامه ریزی خوبی داریم اما بین برنامه های روی کاغذ و عمل در جامعه تفاوت وجود دارد و فضا و بستر اجتماعی لازم برای پیاده سازی برنامه ها وجود ندارد.

۷- در مبانی علمی جدید دنیا این نقیصه چگونه تبیین و به عنوان آخرین پارادایم های حاکم بر مبانی و تئوری های توسعه به دنبال حل این مشکل برآمده اند؟

۸- کلیدواژه حکمرانی مطلوب و فقدان قابلیت اجرایی در حل این مشکل چه جایگاهی دارند؟

اهمیت درک مفهوم:

- توافق در مفهوم توسعه اولین گام در بحث طراحی الگوی توسعه
- علی رغم گذشت نزدیک به یک قرن هنوز در مفهوم و برداشت از توسعه، اتفاق نظر کامل وجود ندارد.
- عدم تعریف و تعیین تکلیف خواسته های واقعی یک کشور اولین انحراف پایه در مسیر توسعه
- تفاوت بین مفهوم، رشد، پیشرفت و توسعه

توسعه چیست و شاخص های آن چیست؟



آیا داشتن کارخانجات متعدد، جاده، راه آهن، فرودگاه، آسمانخراش و ... بیانگر توسعه است؟
آیا حجم زیادی از دانشگاه و تعداد زیاد دانشجو و افراد تحصیل کرده، بیانگر توسعه است؟
آیا رفاه اقتصادی بالا و سطح درآمد سرانه بالا بیانگر توسعه است؟

توسعه (Development):

- ❖ بین رشد اقتصادی و توسعه تفاوت وجود دارد.
- ❖ توسعه صرفاً تحول اقتصادی نیست، بلکه ابعاد فرهنگی، سیاسی، اجتماعی نیز دارد.
- ❖ توسعه تدریجی است، در مدت زمان کوتاه اتفاق نمی افتد.
- ❖ توسعه خودگردانی و استمرار دارد.
- ❖ توسعه خودکفایی و خود اتکایی را دنبال دارد.

توسعه (Development):

❖ **توسعه** عبارتست از افزایش ظرفیت اقتصادی، اجتماعی و فرهنگی یک جامعه در راستای پاسخگویی به نیازهای محسوس آن جامعه که همراه با تحولات اساسی و بنیادین در کلیه ساختارهای مذکور گردد (منظور ساختارهای اقتصادی، اجتماعی، فرهنگی و سیاسی)

❖ **توسعه** یعنی بازسازی جامعه بر اساس اندیشه‌های تازه
اندیشه‌های تازه در دوران مدرن، عبارتند از

- ✓ علم‌باوری
- ✓ انسان‌باوری
- ✓ آینده‌باوری

تحقق توسعه و گامها:

تحقق توسعه مشروط به سه گام اساسی است:

- ۱- درک و هضم اندیشه‌های دنیای مدرن
طرح اندیشه‌ها مسأله را حل نمی‌کند باید آنها را درک و هضم کرد جامعه اروپا از ۱۴۰۰ تا ۱۷۵۰ در این مرحله قرار داشت یعنی ۳۵۰ سال طول کشید تا اندیشه‌های تازه بر فضای فرهنگی آن جامعه حاکم شود و تازه آماده شد تا مجموعه‌ای از فعالیت‌های اقتصادی در آن شکل بگیرد.
- ۲- تفصیلی کردن این اندیشه‌ها و بازهضم آنها
- ۳- ساختن نهادهای مربوط به آن اندیشه‌ها



ابعاد توسعه :

افزایش ظرفیت های مادی و فیزیکی جامعه - افزایش سطح درآمد
سرانه، اشتغال، افزایش تعداد افراد تحصیلکرده، افزایش طول عمر
و سلامت و ...

افزایش سطح رضایت مندی، آرامش خیال، عزت نفس
یک جامعه، برقراری عدالت، رفع تبعیض و ...

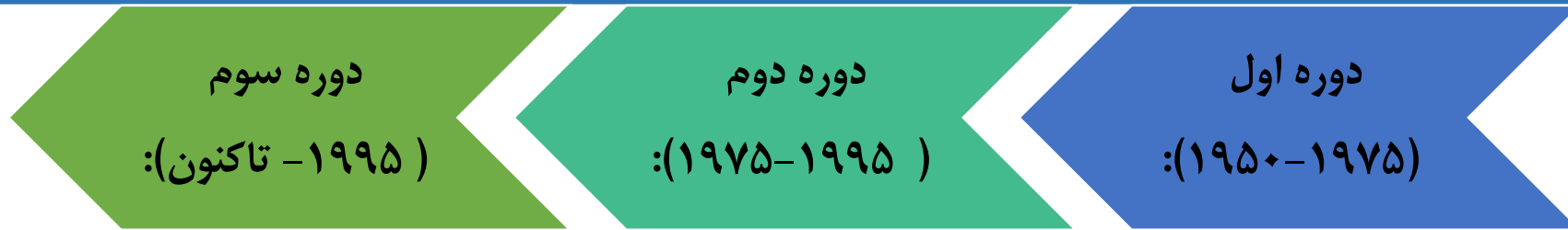
بعد کمی

بعد کیفی

توسعه

- توسعه، تحول درون شخصیتی یک جامعه است و با ذهن افراد نیز مرتبط است که در رفتار افراد و اجتماعی آنها متبلور میشود. بنابراین کارخانجات، راهها، سد، آسمانخراش و ... از مظاهر توسعه هستند اما خود توسعه نیستند.

سیر تطور توسعه و حکمرانی :



توسعه با برنامه‌ریزی جامع توسط دولت‌های حداکثری

تجویز نخبگان و اندیشمندان

در چارچوب نظام سرمایه‌داری (از نوع تفکر کینزی)

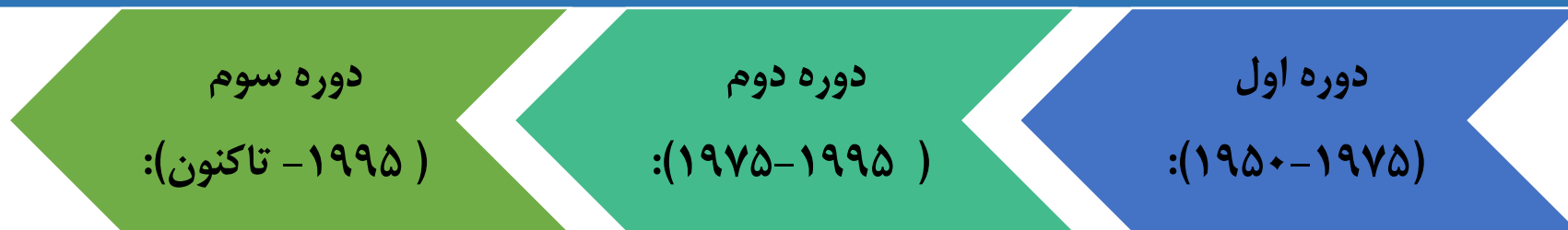
در سایه برنامه‌ریزی (جامع) ← این دوره نوگرایی یا نوسازی

با مدیریت دولت

شعار : دولت موتور توسعه

ناتوانی بازار و ناتوانی مکاتب کلاسیکی و نئوکلاسیکی در پاسخگویی به معضل جامعه و ضرورت مداخله دولت

سیر تطور توسعه :



توسعه با سیاست گذاری توسط دولت های حداقلی

نئومارکیست ها و نئوپوپولیست ها

بدنبال رفع ایرادات

ناکارآمدی در برنامه ریزی های جامع و تفضیلی (ناکارایی بدلیل اندازه و بزرگی دولت)

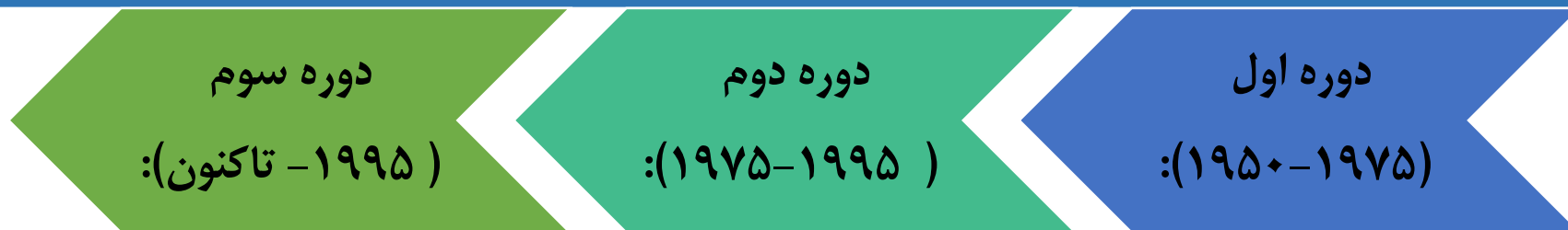
نسل دوم نظریه پردازان توسعه برای رفع نارسایی فوق الگوی جدیدی از توسعه ارایه نمودند.

رویکرد حداقل مداخله
دولت در اقتصاد جامعه

- ✓ تغییر از رویکرد برنامه ریزی جامع به سیاست گذاری
- ✓ جایگزینی سیاست های نئوکلاسیکی بجای سیاست های کینزی
- ✓ جایگزینی روش های نوین مدیریتی بجای روش های سنتی

کارنامه شرکت های خصوصی در مشارکت با دولت در حوزه اقتصاد رضایت بخش است.

سیر تطور توسعه :



توسعه با اهداف توافق شده توسط دولت‌های اقتضایی

- تعاریف جدید از توسعه با مأموریت بخش خصوصی صرفاً در عرصه اقتصادی و در چارچوب شرکت‌های خصوصی محدود نمی‌شود. (ابعاد اجتماعی - فرهنگی - سیاسی و زیست محیطی توسعه)
 - تعریف اهداف هزاره توسعه: باز تعریف مجدد از جایگاه دولت و تعیین کنشگران متعدد برای فعالیت در عرصه سیاسی، اجتماعی، فرهنگی و زیست محیطی
 - تعریف جایگاه جدید و مسئولیت از دولت در محیط‌های بین‌المللی ملی و محلی بعنوان "حکمرانی خوب" Good Governance
 - معرفی ویژگی‌ها و مولفه‌هایی برای حکمرانی مطلوب، از قبیل، حق اظهار نظر و پاسخگویی، ثبات سیاسی و نبود خشونت، اثربخشی، کیفیت مقررات و قوانین، حاکمیت قانون، کنترل فساد (مولفه بانک جهانی)
 - شرکت‌های خصوصی و سازمان‌های غیر دولتی و نهادهای مدنی، اصلی‌ترین شرکای دولت
- در این دوره نه حاکمیت دولت مثل دوره اول و نه حاکمیت بازار مثل دوره دوم بلکه دولت و بازار هر دو نهادی اجتماعی هستند که از نقایصی برخوردارند و کاستی‌هایی دارند، بنابراین کلید توسعه در فراهم ساختن شرایط و نهادهایی است که دولت بتواند از عهده انجام وظایف حاکمیتی و پشتیبانی خود برآید و زیرساز رشد بازار و هدایت آن به نفع عامه مردم شود.

حکمرانی خوب - اعمال قدرت اقتصادی، سیاسی اداری بر اساس قانون، پاسخگویی و اثربخشی است.
(دولت بجای پارو زدن سکانداری کند)

فرآیند استخراج مدل و برنامه توسعه

جهان بینی

هرالگویی مبتنی بر یک نظریه است

نگاه به انسان

هرنظریه نیز منبث از یک جهان بینی است. به همین دلیل متفاوت بودن جهان بینی های مختلف الگوهای توسعه نیز متفاوت می باشند.

نظریه توسعه

نوع جهان بینی و ایدئولوژی های حاکم بر یک جامعه بعنوان متاپارادایم الگوهای توسعه نامیده میشود.

الگوی توسعه

نکته مهم تلاقی نگاه داوری های ایدئولوژیک و ارزشی با نگاه فنی و کارشناسی یکی از مهمترین و پیچیده ترین مسائل در تدوین یک برنامه است

برنامه توسعه

برنامه های
اجرایی



جایگاه حکمرانی استانی و عدم هم راستایی منافع استانی و منافع ملی؟
نقش آمایش در تقسیم کار ملی منطقه ای؟ از جمله

- ✓ مالیات و مسائل مربوط به آن
- ✓ بار گذاری فعالیت های مانند پتروشیمی، فولاد و....



فقدان توان اجرایی نظام برنامه ریزی

مراحل برنامه ریزی توسعه:

- مرحله اول تهیه و تدوین برنامه
- مرحله دوم تصویب برنامه
- مرحله سوم اجرای برنامه
- مرحله چهارم نظارت برنامه

- ✓ مهمترین آسیب و چالش در مرحله اجرای برنامه های می باشد
- ✓ الزامات اساسی - ساختار های مناسب حکمرانی

الف: ایجاد: آسان به لحاظ شکل

✓ نهاد های موجود

ب: کارکرد و بازدهی: بسیار سخت و غیر موثر

بر همین مبنا در حوزه ایجاد قالب و ساختار فیزیکی (سیاست های استان) موفق بوده ایم. به عنوان مثال

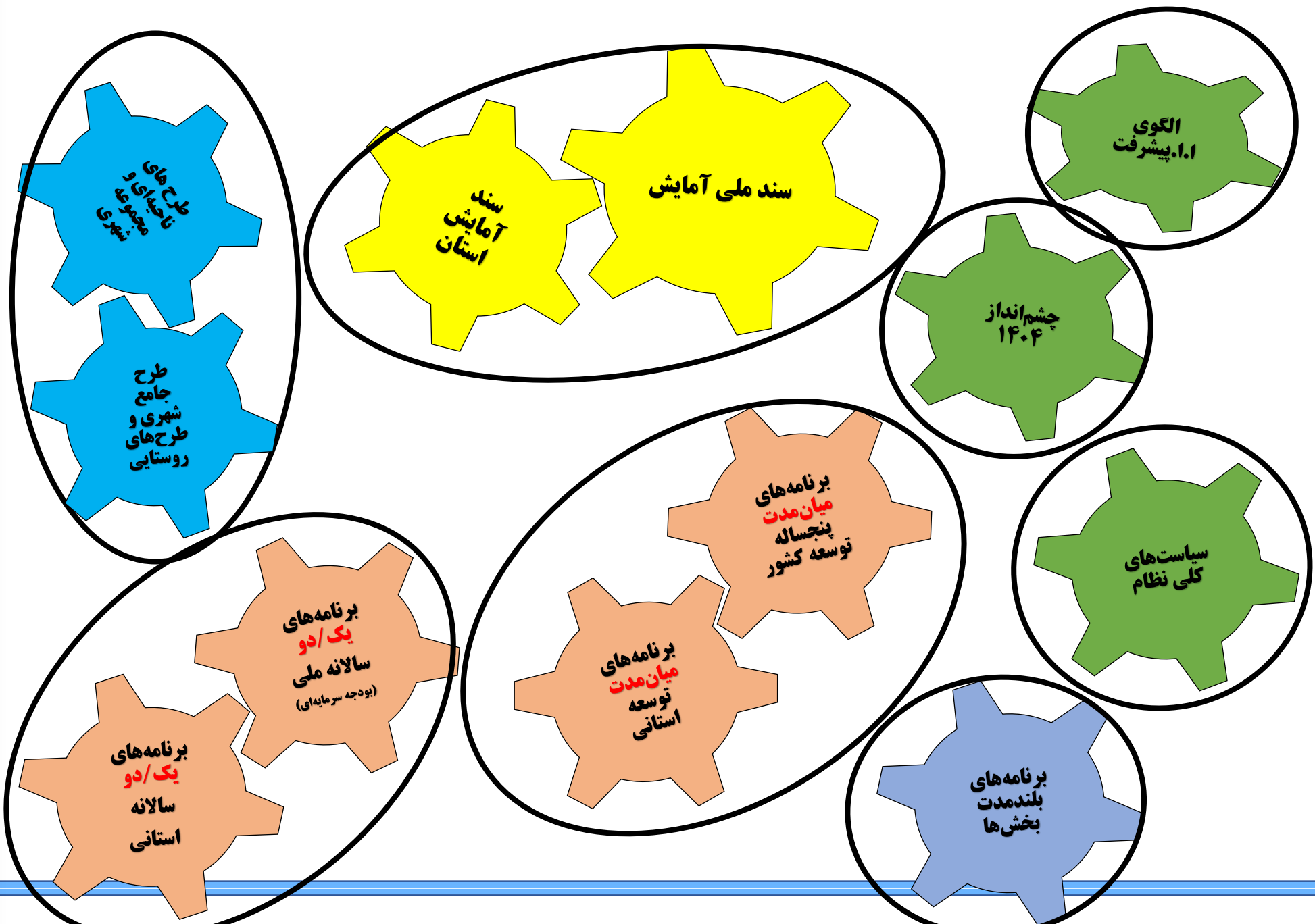
- ✓ ساخت مراکز علمی دانشگاهی متعدد
- ✓ ساخت مدارس متعدد
- ✓ ساخت بیمارستان و مراکز بهداشتی
- ✓ احداث فرودگاه و....

در حوزه کارکرد اما نتیجه به مانند مرحله ایجاد نمی باشد. (سیاست گذاری سخت) به عنوان مثال:

- ✓ کارکرد نظام آموزش عالی تا چه میزان متناسب با اهداف برنامه می باشد
- ✓ نظام آموزش و پرورش چقدر در تناسب با توسعه فیزیکی و کمی مدارس موفق بوده است.



سازمان مدیریت و برنامه ریزی استان کرمان

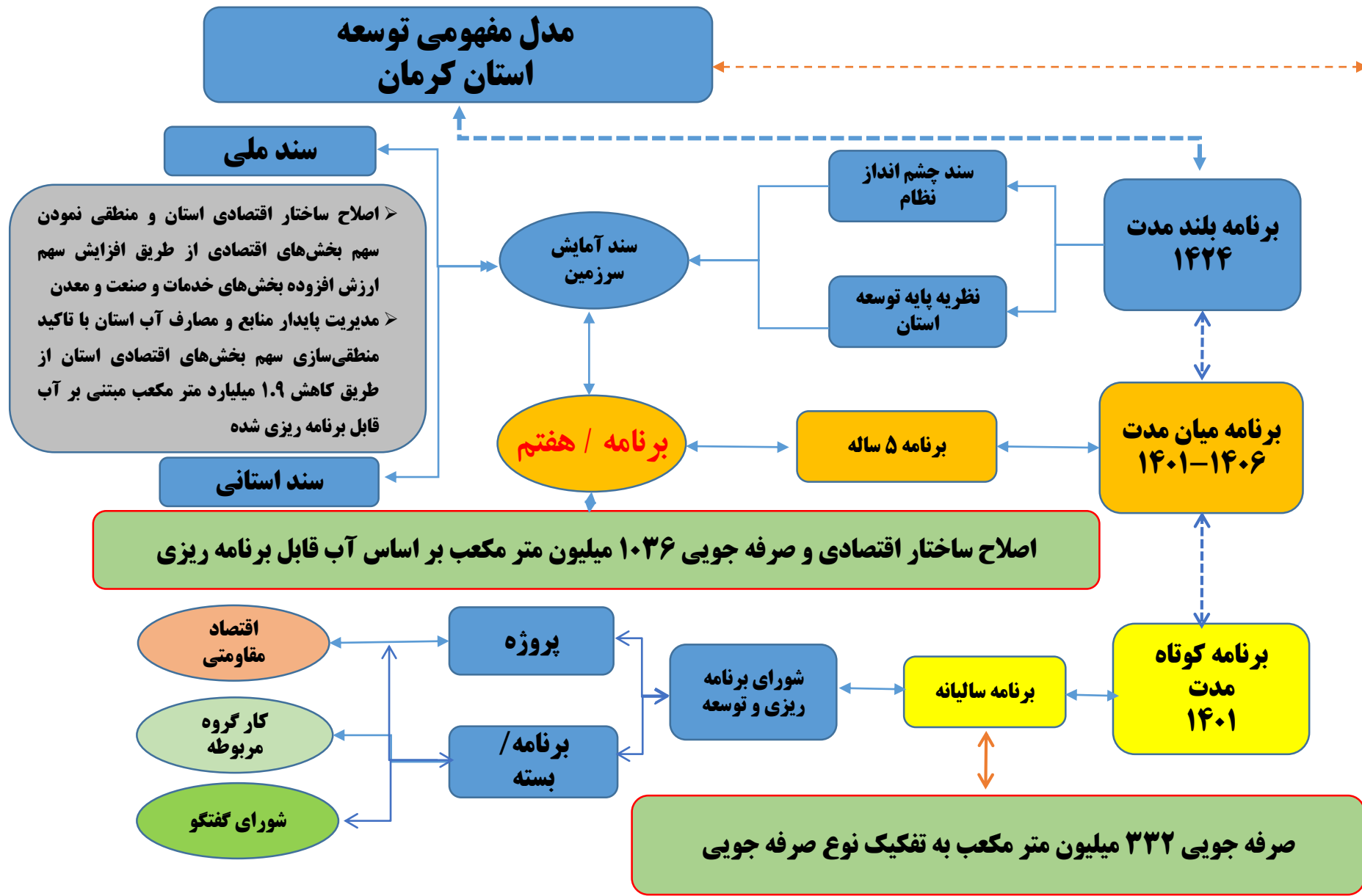


مجموعه جزایر گسسته از هم در نظام برنامه‌ریزی کشور



ارتباط سطوح مختلف طرح و برنامه‌های سرزمینی و توسعه‌ای







مدل مفهومی برای تعیین اهداف

۱- تبیین اولویت ها در راستای تخصیص منابع:

- مبانی رشد نامتوازن

- اسناد بالادستی:

(اسناد برنامه های توسعه (ششم و هفتم)، قانون الحاق بخشی از مقررات

مالی دولت، اسناد آمایش ملی و استان، سیاست های ابلاغی مقام معظم

رهبری در بخش های مختلف)

خروجی

الف- تبیین پروژه های مهم و

پیشران اقتصادی (بخش و

دولتی و خصوصی)

ب- اقدامات برنامه ای استان

۲- مرحله اجرا:

- توانمندی اجرایی بسیار ضعیف در کشورهای در حال توسعه

- تدوین اسناد و برنامه های بزرگ بدون قابلیت اجرا

- استقرار زیرساخت های پیشرفته بدون استفاده مفید

- شکست بیش از ۸۰ درصد سیاست ها در مرحله اجرا

نتیجه

- افزایش قابلیت حکومت در اجرا (برای

حل مسئله به جای یافتن راه حل از

بیرون، بر حل مسئله تمرکز کنیم)

- انطباق رفت و برگشتی مسئله محور

(PDIA):

(قابلیت اجرا حین انجام کار و با تمرین

مداوم به دست می آید نه با تقلید)

**مدل
مفهومی**



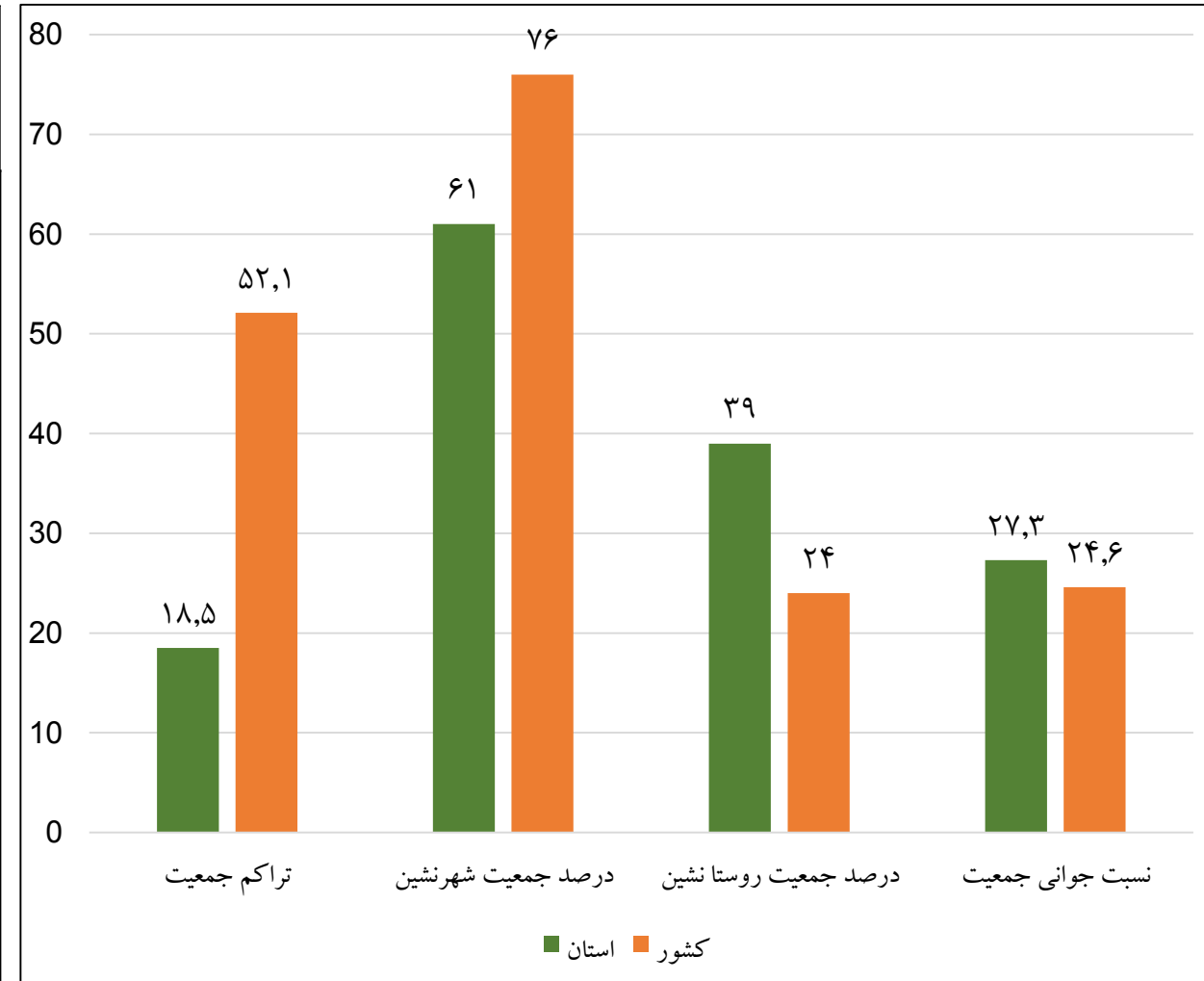
فصل دوم: مجموعه اقدامات در راستای نظام

راهبری استان



شاخص های جمعیت استان و کشور

سال ۱۴۰۰		واحد	شاخص	زیربفش
کشور	استان			
۱۶۲۸۷۵۰	۱۸۲۷۲۶ ۱۱,۲ درصد کشور	کیلومتر مربع	مساحت	مساحت و جمعیت
۸۴۹۷۱۰۰۰	۳۳۸۳۰۰۰ (۴ درصد کشور)	نفر	جمعیت	
۵۲,۱	۱۸,۵	نفر در کیلومتر مربع	تراکم جمعیت	
۰,۲۷	۱	درصد	نرخ رشد جمعیت	
۷۶	۶۱	درصد	درصد جمعیت شهرنشین	
۲۴	۳۹	درصد	درصد جمعیت روستا نشین	
۲۴,۶	۲۷,۳	درصد	نسبت جوانی جمعیت	



سازمان مدیریت و برنامه ریزی استان کرمان

بخش اول:

مجموعه اقدامات در

راستای راهبردی نظام برنامه ریزی



وضعیت عمومی استان



کشور	استان	واحد	شخص
۴۲,۹	۴۶,۲	درصد	نرخ تورم (مهر ۱۴۰۱)
۸,۹	۸,۱	درصد	نرخ بیکاری (تابستان ۱۴۰۱)
۰,۳۷	۰,۲۷	درصد	ضریب جینی (سال ۱۴۰۰)
---	۲۷	--	رتبه شخص فضای کسب و کار
---	۱۰/۹	هزارمیلیارد تومان	میزان درآمدهای استان (شش ماهه ۱۴۰۱)
۱۷۲۴۰	۷۲۷	میلیون دلار	صادرات (شش ماهه ۱۴۰۱)
۱۷۲۴۰	۹۸۸	میلیون دلار	واردات (شش ماهه ۱۴۰۱)
--	۳۵	هزار میلیارد تومان	میزان سرمایه گذاری شش ماهه ۱۴۰۱

بخش اول:

راهبری نظام برنامه
ریزی در سطح استان



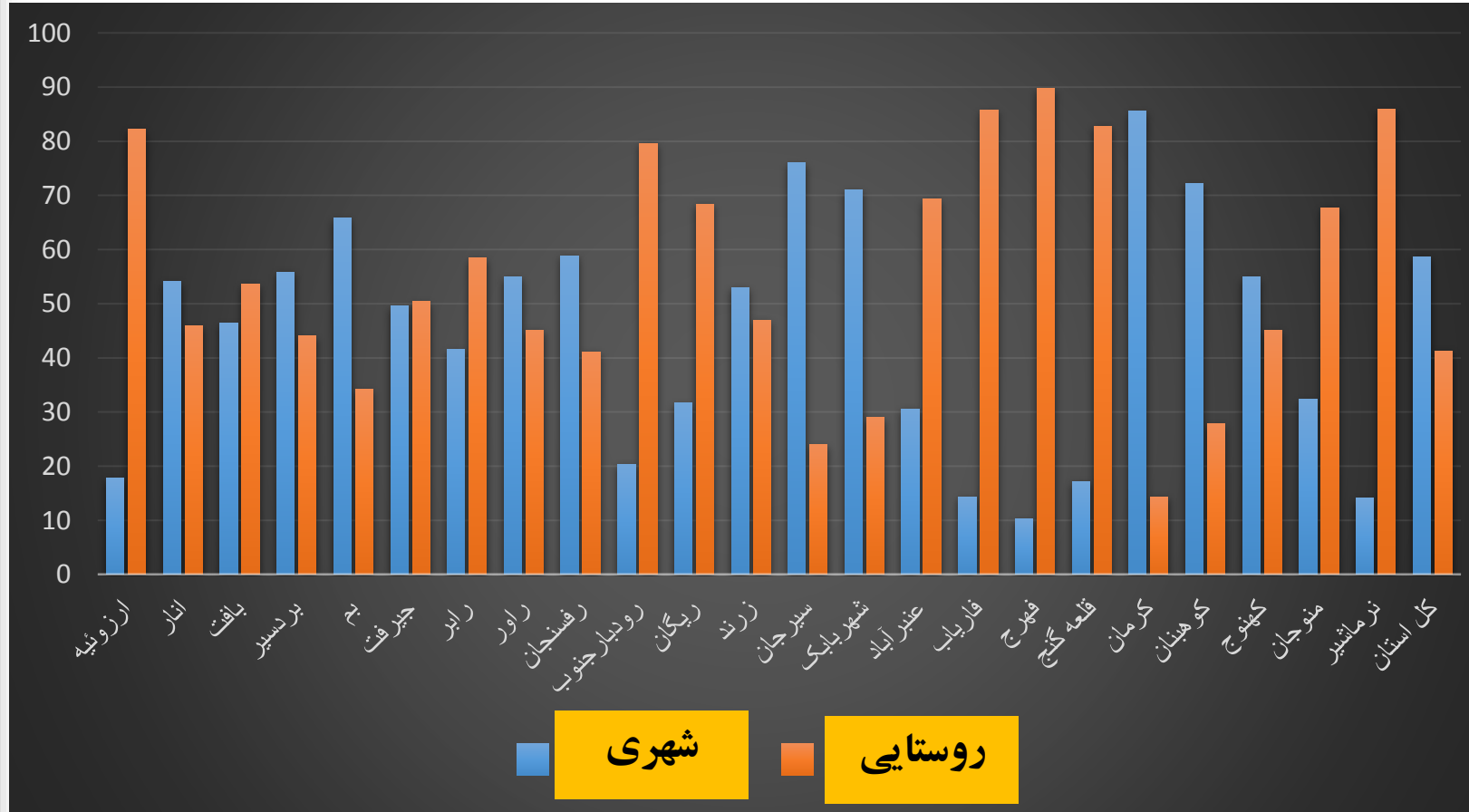
شناخت وضع موجود

✓ صادرات استان طی سال های ۱۳۹۹ و ۱۴۰۰ برابر ۲۰۲۱ و ۱۹۵۰ میلیون دلار و همچنین واردات استان طی این سال ها به ترتیب برابر ۴۴۶ و ۱۱۹۷ میلیون دلار بوده است.

درصد جمعیت شهری و روستایی شهرستان های استان



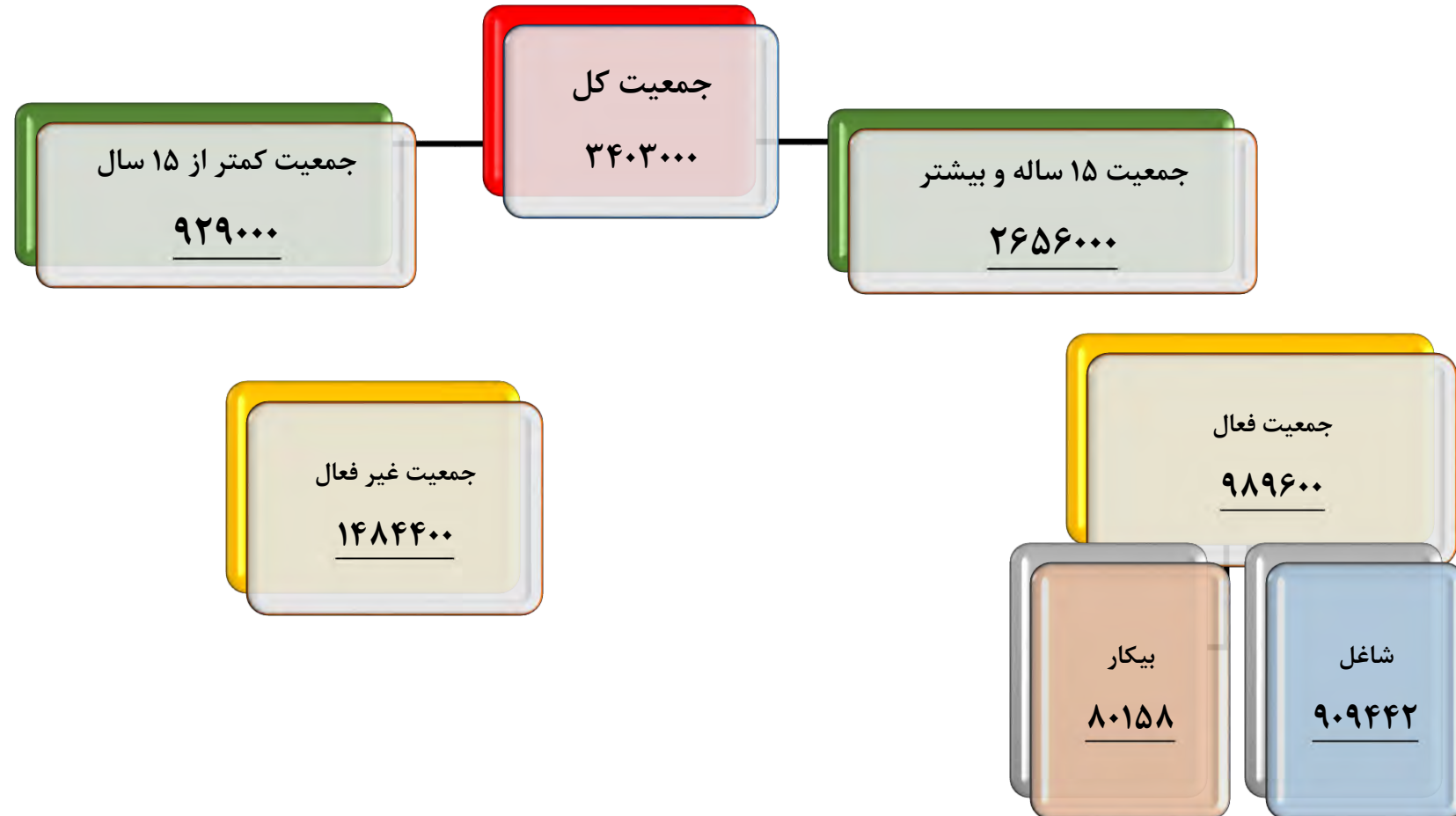
سازمان مدیریت و برنامه ریزی استان کرمان



نام شهرستان	درصد جمعیت شهری	درصد جمعیت روستایی
ارزوئیه	17/8	82/2
انار	54/1	45/9
بافت	46/4	53/6
بردسیر	55/9	44/1
بم	65/8	34/2
جیرفت	49/6	50/4
رابر	41/6	58/4
راور	58/9	41/1
رفسنجان	41/6	58/9
رودبار جنوب	20/4	79/6
ریگان	31/6	68/4
زرتند	52/9	47/1
سیرجان	76/0	24/0
شهربابک	29/0	71/0
عنبرآباد	30/6	69/4
فاریاب	14/3	85/7
فهرج	10/2	89/8
قلعه گنج	17/2	82/8
کرمان	85/6	14/4
کوهبنان	72/2	27/8
کهنوج	54/9	45/1
منوجان	32/3	67/7
نرماشیر	14/1	85/9
کل استان	58/7	41/3

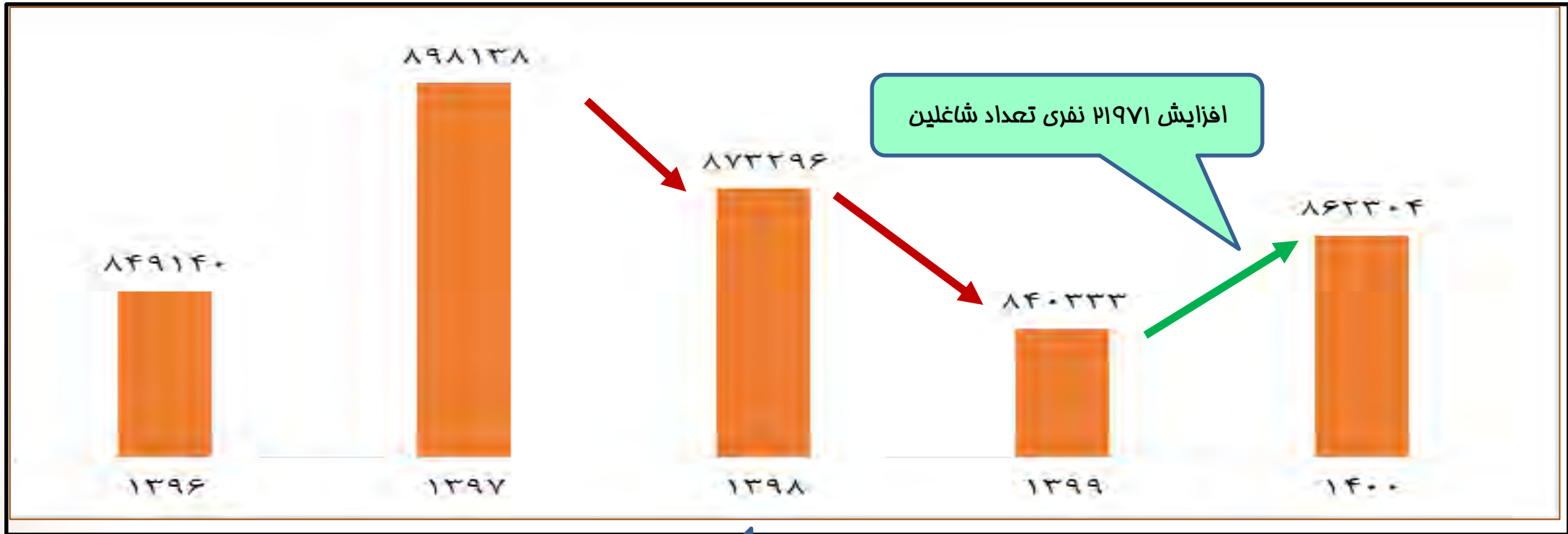


برآورد ترکیب و ساختار جمعیت و نیروی انسانی استان کرمان در تابستان ۱۴۰۱





تعداد شاغلین استان



افزایش تعداد شاغلین بعد از دو سال کاهش

سال ۹۸: ۲۴۸۴۲ خالص اشتغال منفی

سال ۹۹: ۳۲۹۶۳ خالص اشتغال منفی

سال ۱۴۰۰: ۲۱۹۷۱ خالص اشتغال مثبت

استان کرمان پنجمین استان به لحاظ خالص اشتغال ایجاد شده

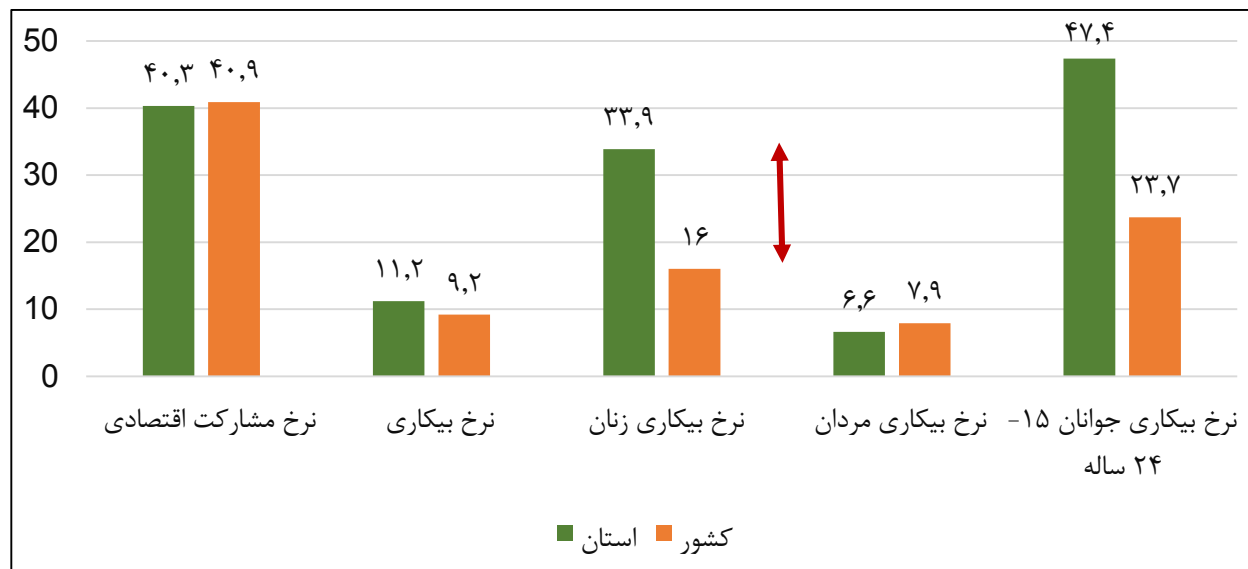
افزایش حدود ۱۷ هزار نفری در عرضه کنندگان نیروی کار

تغییر	۱۴۰۰	۱۳۹۹	نرخ مشارکت اقتصادی
۰,۷	%۴۰,۳	%۳۹,۶	استان
۱,۹	%۱۳,۶	%۱۱,۷	خانم ها



شاخص های نیروی کار استان و کشور

سال ۱۴۰۰		واحد	شاخص	زیربفش
کشور	استان			
۴۰.۹	۴۰.۳	درصد	نرخ مشارکت اقتصادی	نیروی کار
۹.۲	۱۱.۲	درصد	نرخ بیکاری	
۱۶	۳۳.۹	درصد	نرخ بیکاری زنان	
۷.۹	۶.۶	درصد	نرخ بیکاری مردان	
۲۳.۷	۴۷.۴	درصد	نرخ بیکاری جوانان ۱۵-۲۴ ساله	
۲۳۴۴۷۴۵۲	۸۶۲۳۰۴	تعداد	تعداد شاغلین	
۲,۶۲	۲,۹۲	----	بار تکفل	



شاخص های عمده بازار کار استان و کشور در تابستان ۱۴۰۱



سازمان مدیریت و
برنامه ریزی
استان کرمان

نرخ بیکاری سال ۳۵-۱۸ بهار ۱۴۰۱	نرخ بیکاری سال ۳۵-۱۸ بهار ۱۴۰۱	مرد و زن						نرخ مشارکت اقتصادی	جنس و استان
		نرخ بیکاری	سهم اشتغال در بخش		سهم اشتغال در بخش				
			عمومی	خصوصی	خدمات	صنعت	کشاورزی		
۱۶,۶	۱۶,۲	۸,۹	۱۴,۲	۸۵,۸	۵۰,۴	۳۳,۸	۱۵,۸	۴۱,۰	کل کشور
۲۰,۳	۱۸,۷	۸,۱	۱۲,۲	۸۷,۸	۳۸,۵	۲۳,۵	۳۷,۹	۴۰,۰	کرمان

بخش اول:

مجموعه اقدامات در

نرخ بیکاری سال ۳۵-۱۸ بهار ۱۴۰۱	نرخ بیکاری سال ۳۵-۱۸ بهار ۱۴۰۱	مرد						نرخ مشارکت اقتصادی	جنس و استان
		نرخ بیکاری	سهم اشتغال در بخش		سهم اشتغال در بخش				
			عمومی	خصوصی	خدمات	صنعت	کشاورزی		
۱۳,۸	۱۳,۱	۷,۳	۱۲,۴	۸۷,۶	۴۹,۰	۳۵,۲	۱۵,۸	۶۸,۴	کل کشور
۱۴,۷	۱۳,۵	۵,۴	۱۰,۲	۸۹,۸	۳۶,۵	۲۴,۶	۳۸,۹	۶۸,۵	کرمان

راستای راهبردی نظام برنامه ریزی

وضعیت عمومی استان

نرخ بیکاری سال ۳۵-۱۸ بهار ۱۴۰۱	نرخ بیکاری سال ۳۵-۱۸ بهار ۱۴۰۱	زن						نرخ مشارکت اقتصادی	جنس و استان
		نرخ بیکاری	سهم اشتغال در بخش		سهم اشتغال در بخش				
			عمومی	خصوصی	خدمات	صنعت	کشاورزی		
۲۸,۳	۲۹,۳	۱۷,۲	۲۴,۲	۷۵,۸	۵۸,۰	۲۵,۹	۱۶,۰	۱۳,۷	کل کشور
۴۶,۶	۴۴,۴	۲۴,۵	۲۷,۵	۷۲,۵	۵۳,۷	۱۶,۰	۳۰,۳	۱۱,۶	کرمان

شاخص های عمده بازار کار استان و کشور در تابستان ۱۴۰۱



سازمان مدیریت و
برنامه ریزی
استان کرمان

نرخ بیکار ی ۳۵-۱۸ ساله بهار ۱۴۰۱	نرخ بیکار ی ۳۵-۱۸ ساله	نرخ بیکار ی	شهری					نرخ مشارکت اقتصادی	جنس و استان
			سهم اشتغال در بخش		سهم اشتغال در بخش				
			عمومی	خصوصی	خدمات	صنعت	کشاورزی		
۱۷،۹	۱۷،۲	۹،۶	۱۶،۹	۸۳،۱	۵۸،۳	۳۵،۲	۶،۴	۴۰،۴	شهری
۲۱،۷	۱۹،۴	۹،۱	۱۶،۶	۸۳،۴	۵۳،۷	۳۰،۱	۱۶،۲	۳۹،۱	کرمان

بخش اول:

مجموعه اقدامات در

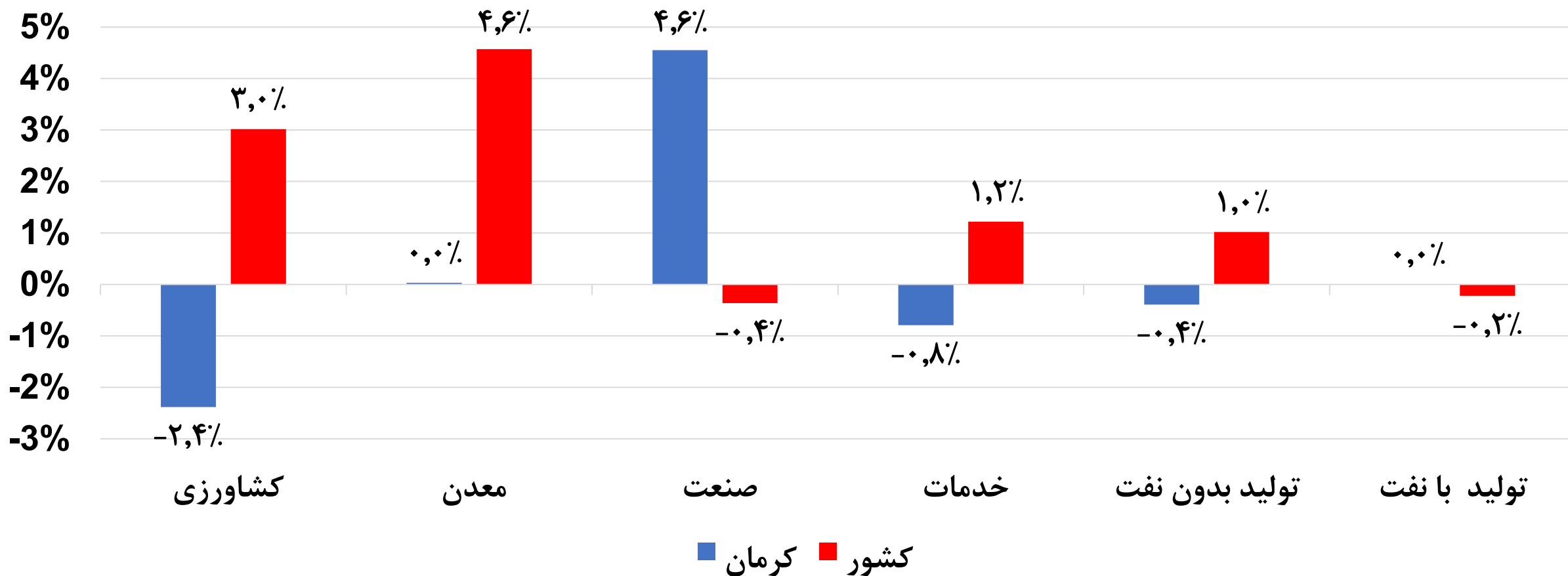
راستای راهبردی نظام برنامه ریزی

وضعیت عمومی استان

نرخ بیکار ی ۳۵-۱۸ ساله بهار ۱۴۰۱	نرخ بیکار ی ۳۵-۱۸ ساله	نرخ بیکار ی	روستایی					نرخ مشارکت اقتصادی	جنس و استان
			سهم اشتغال در بخش		سهم اشتغال در بخش				
			عمومی	خصوصی	خدمات	صنعت	کشاورزی		
۱۲،۴	۱۳،۰	۶،۸	۵،۹	۹۴،۱	۲۵،۹	۲۹،۳	۴۴،۸	۴۳،۱	روستایی
۱۸،۴	۱۷،۶	۶،۷	۵،۸	۹۴،۲	۱۶،۷	۱۴،۱	۶۹،۲	۴۱،۵	کرمان

متوسط رشد بهره‌وری نیروی کار در استان و کشور

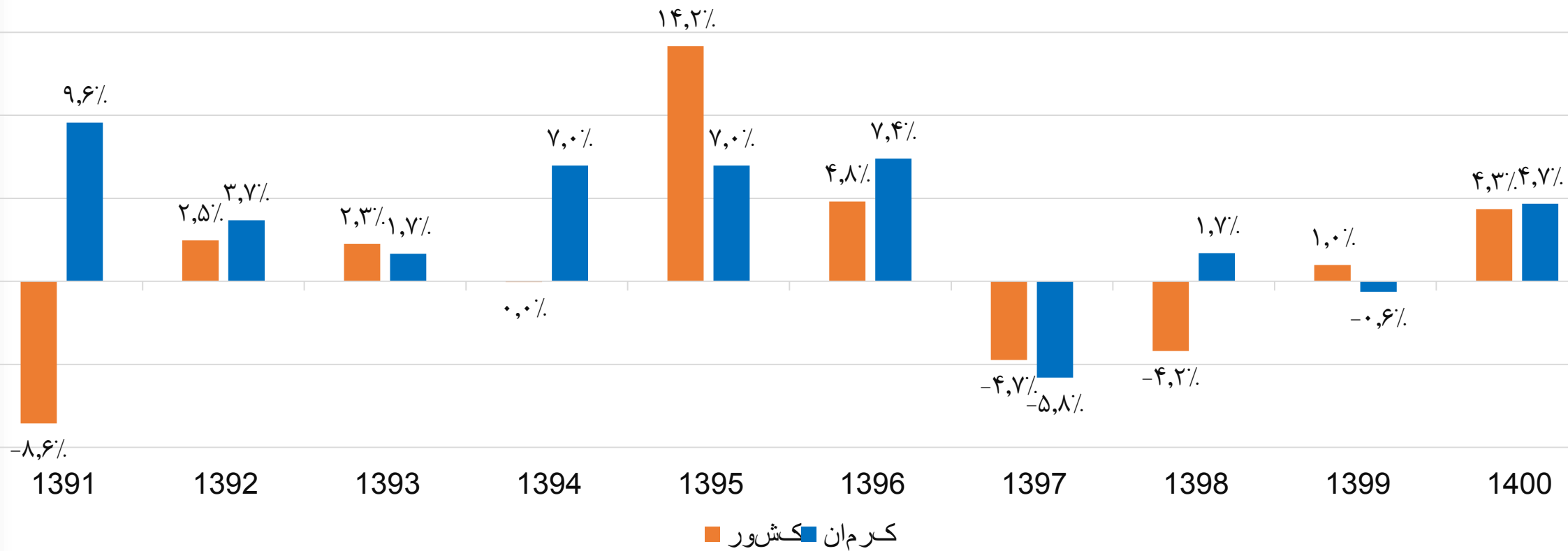
✓ متوسط رشد بهره‌وری نیروی کار استان کرمان طی سال‌های ۱۳۹۰-۱۴۰۰ برابر ۰.۴٪- می باشد.





نرخ رشد اقتصادی کشور و استان کرمان

سازمان مدیریت و برنامه ریزی استان کرمان



بخش اول:

راهبری نظام برنامه ریزی در سطح استان

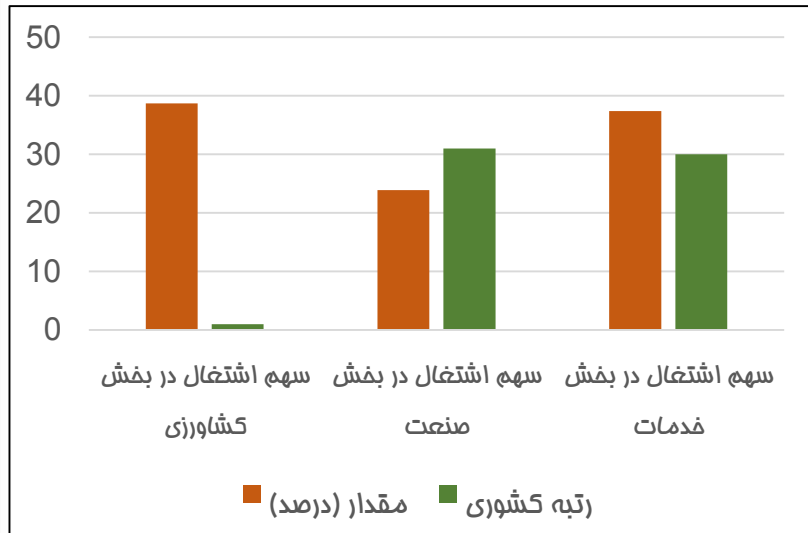


شناخت وضع موجود



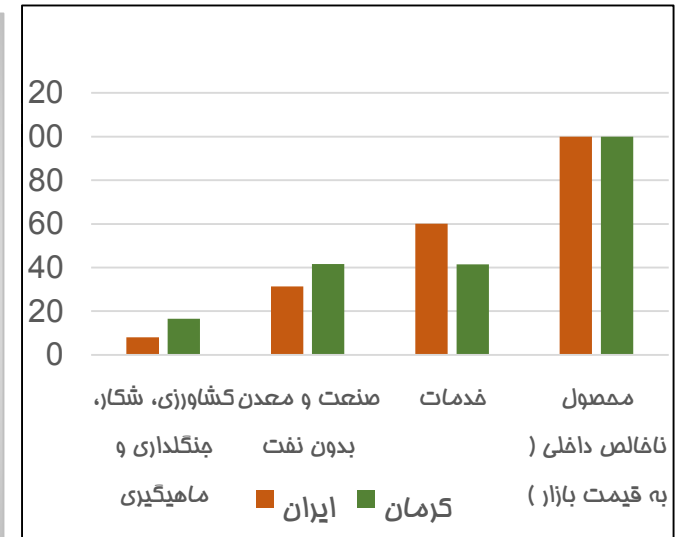
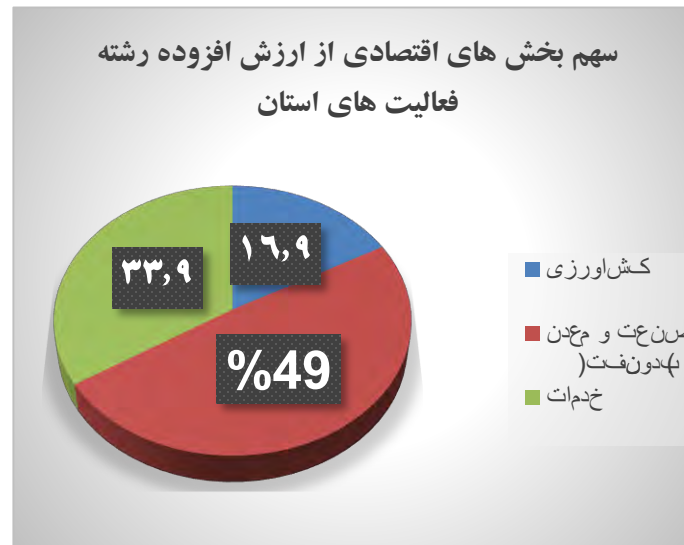
جایگاه استان به لحاظ سهم اشتغال بخش های مهم اقتصادی: ۱۳۹۹ - طرح نیروی کار مرکز آمار ایران

رتبه کشوری	مقدار (درصد)	شأنفص
۱	۳۷,۹	سهم اشتغال در بخش کشاورزی
۳۱	۲۳,۵	سهم اشتغال در بخش صنعت
۳۰	۳۸,۵	سهم اشتغال در بخش خدمات



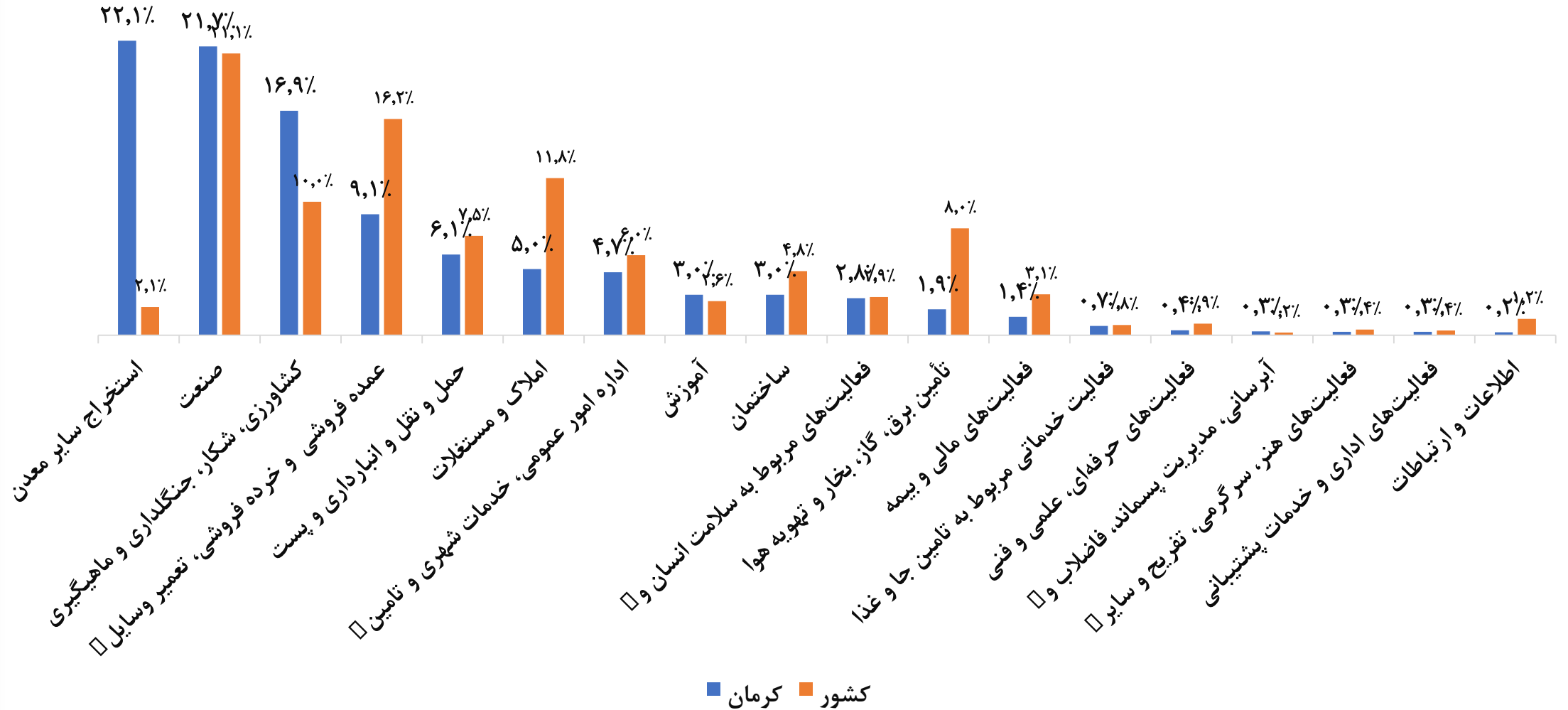
ارزش افزوده بخش های اقتصادی و سهم آن ها به قیمت جاری سال ۱۴۰۰ - میلیون ریال

سهم استان از کشور	کشور		کرمان		بخش
	سهم بخش از کل کشور	سال ۱۴۰۰	سهم بخش از کل استان	سال ۱۴۰۰	
۶,۴%	۸,۴%	۷,۵۴۷,۶۴۳,۲۷	۱۶,۹%	۴۸۱,۶۱۶,۹۷۸	کشاورزی، شکار، جنگلداری و ماهیگیری
۳,۴%	۴۶,۴%	۴۱۵۶۵۶۴۷۳۲۳	۴۹,۰%	۱,۴۰۱,۶۸۱,۰۸۴	صنعت و معدن بدون نفت
۲,۴%	۴۵,۲%	۴۰,۴۴۹,۹۳۰,۷۰۰	۳۳,۹%	۹۶۸,۴۲۹,۳۷۰	خدمات
۳,۲%	۱۰۰,۰%	۸۹۵۶۳۲۲۱۲۹۸	۱۰۰,۰%	۲,۸۵۸,۱۸۷,۱۳۲	محصول نافالص داخلی (به قیمت بازار)





سهم فعالیت های اقتصادی کشور و استان کرمان - ۱۴۰۰



بخش اول:

راهبری نظام برنامه ریزی در سطح استان



شناخت وضع موجود

ارزش افزوده رشته فعالیتهای اقتصادی به قیمت جاری سال ۱۴۰۰ (میلیون ریال)

فعالیت ها	ارزش افزوده جاری کرمان	سهم بخش استان از ارزش افزوده استان	ارزش افزوده جاری کشور	سهم بخش کشور از ارزش افزوده کشور	سهم بخش استان از ارزش افزوده بخش کشور
کشاورزی، شکار، جنگلداری و ماهیگیری	۴۸۱,۶۱۶,۹۷۸	۱۶.۸۹	۷,۵۴۷,۶۴۳,۲۷۵	۸.۴۳	۶.۳۸
استخراج معدن	۶۳۱,۶۲۲,۱۵۷	۲۲.۱۵	۱۵,۸۰۳,۲۴۶,۹۷۲	۱۷.۶۴	۴.۰۰
صنعت	۶۱۹,۳۴۵,۰۰۰	۲۱.۷۲	۱۵,۹۳۳,۸۹۴,۸۵۱	۱۷.۷۹	۳.۸۹
تأمین برق، گاز، بخار و تهویه هوا	۵۵,۶۰۳,۶۳۴	۱.۹۵	۶,۰۴۵,۰۳۰,۸۴۸	۶.۷۵	۰.۹۲
آبرسانی، مدیریت پسماند، فاضلاب و فعالیتهای تصفیه	۸,۲۷۵,۱۶۹	۰.۲۹	۱۵۷,۸۹۹,۵۹۶	۰.۱۸	۵.۲۴
ساختمان	۸۶,۸۳۵,۱۲۴	۳.۰۵	۳,۶۲۵,۵۷۵,۰۵۶	۴.۰۵	۲.۴۰
عمده فروشی و خرده فروشی، تعمیر وسایل نقلیه موتوری و موتور سیکلت	۲۵۹,۴۲۵,۷۰۳	۹.۱۰	۱۲,۲۳۱,۸۸۳,۰۵۱	۱۳.۶۶	۲.۱۲
حمل و نقل و انبارداری و پست	۱۷۳,۳۶۸,۱۶۰	۶.۰۸	۵,۶۲۰,۶۸۲,۷۳۸	۶.۲۸	۳.۰۸
فعالیت خدماتی مربوط به تامین جا و غذا	۲۰,۰۴۸,۷۷۹	۰.۷۰	۵۸۵,۲۵۵,۴۲۶	۰.۶۵	۳.۴۳
اطلاعات و ارتباطات	۶,۴۳۰,۳۷۰	۰.۲۳	۹۳۲,۶۷۶,۸۶۹	۱.۰۴	۰.۶۹
فعالیت های مالی و بیمه	۳۹,۴۷۵,۷۸۸	۱.۳۸	۲,۳۱۵,۱۹۶,۲۲۵	۲.۵۸	۱.۷۱
املاک و مستغلات	۱۴۱,۹۰۸,۱۲۱	۴.۹۸	۸,۸۹۳,۲۶۷,۷۵۲	۹.۹۳	۱.۶۰
فعالیت های حرفه ای، علمی و فنی	۱۰,۹۵۸,۸۷۰	۰.۳۸	۶۵۶,۲۱۹,۱۰۸	۰.۷۳	۱.۶۷
فعالیت های اداری و خدمات پشتیبانی	۷,۴۴۱,۱۳۱	۰.۲۶	۲۷۱,۱۰۶,۴۹۱	۰.۳۰	۲.۷۴
اداره امور عمومی، خدمات شهری و تامین اجتماعی	۱۳۵,۱۹۸,۹۵۱	۴.۷۴	۴,۵۲۵,۶۶۶,۵۶۲	۵.۰۵	۲.۹۹
آموزش	۸۷,۰۱۱,۰۳۱	۳.۰۵	۱,۹۳۲,۱۳۵,۰۰۱	۲.۱۶	۴.۵۰
فعالیت های مربوط به سلامت انسان و مددکاری اجتماعی	۷۹,۴۵۸,۲۶۵	۲.۷۹	۲,۱۶۵,۳۲۵,۲۸۷	۲.۴۲	۳.۶۷
فعالیت های هنر، سرگرمی، تفریح و سایر خدمات	۷,۷۰۴,۲۰۱	۰.۲۷	۳۲۰,۵۱۶,۱۹۰	۰.۳۶	۲.۴۰
جمع	۲,۸۵۱,۷۲۷,۴۳۲	۱۰۰.۰۰	۸۹,۵۶۳,۲۲۱,۲۹۸	۱۰۰.۰۰	



سازمان مدیریت و برنامه ریزی استان کرمان

بخش اول:

راهبری نظام برنامه ریزی در سطح استان



شناخت وضع موجود



اصلي ترين قابليت‌ها، مزيت‌ها و فرصت‌های توسعه استان

بخش

- ❖ وجود مزيت‌های نسبي فراوان در بخش توليدات کشاورزي استان کرمان به ويژه محصولاتي نظير پسته، خرما، مرکبات، گردو، بادام، زيتون، گل محمدی، گیاهان دارویی، زيره، کرک و پشم با قابليت صادراتی
- ❖ وجود تنوع اقليمي و امکان توليد محصولات کشاورزي خارج از فصل و امکان توسعه کشت متراکم و گلخانه‌ای در جنوب استان کرمان
- ❖ سهم ۱۶.۶٪ از توليد ناخالص استان و ۷.۱٪ از بخش کشاورزي کشور در سال ۱۴۰۰
- ❖ رتبه اول کشور در اراضي باغی با ۴۰۴ هزار هکتار و توليد ۱.۹ ميليون تن (۱۵٪ از سطح باغات کشور)
- ❖ رتبه اول کشور در توليد پسته (حدود ۱۰۰ هزار تن)، خرما (۳۵۳ هزار تن) و گیاهان دارویی (۲۷۵ هزار تن)
- ❖ رتبه دوم کشور در توليد محصولات جالیزی، سبزیجات، محصولات گلخانه‌ای و گل محمدی
- ❖ رتبه دوم در سطح زیر کشت محصولات گلخانه‌ای (۲۷۲۰ هکتار) و با توليد ۵۰۶ هزار تن محصولات گلخانه‌ای در جایگاه سوم
- ❖ رتبه سوم کشور در توليد مرکبات و رتبه چهارم در توليد گردو
- ❖ رتبه پنجم کشور در اراضي زراعی با ۲۸۱ هزار هکتار و توليد ۴.۸ ميليون تن (۵٪ از توليد کشور)
- ❖ تجهيز ۱۸۲۴۰۰ هکتار از اراضي کشاورزي استان به سيستم‌های نوین آبیاری و کسب رتبه دوم در کشور
- ❖ رتبه اول در توليد کرک کشور قابليت پرورش انواع آبزیان به دليل دارا بودن آب‌های شور، شیرین و کوهستانی به ويژه آرتمیا
- ❖ وجود موسسه واکسن و سرم‌سازی رازی شعبه جنوب شرق در کرمان

کشاورزی



بخش اول:

راهبري نظام برنامه ریزی در سطح استان



شناخت وضع موجود



اصلی ترین قابلیت‌ها، مزیت‌ها و فرصت‌های توسعه استان

بخش

صنعت

- ❖ وجود ظرفیت مناسب برای ایجاد صنایع بالادستی و پایین دستی و خوشه های صنعتی با تأکید بر صنایع متالورژی ذوب فلزات، صنایع مرتبط با انرژی،
- ❖ وجود ۴ کارخانه تولید خودرو با سهم ۹٪ از کل تولید کشور و سهم ۲٪ از تولید صنعت قطعه سازی ماشین آلات و بزرگترین تولید کننده لاستیک کشور با سهم ۳۳ درصد
- ❖ وجود ۱۹ شهرک و ۲۵ ناحیه صنعتی مصوب و ۳ مجتمع کارگاهی و خدماتی با قابلیت توسعه برای استقرار صنایع مدرن و پیشرفته در اکثر مناطق استان
- ❖ استقرار زیر ساخت های مناسب تجهیز شده برای توسعه صنعت در استان از جمله، جاده ترانزیت، فرودگاه، خطوط ریلی، شبکه اتصال انرژی، شبکه توزیع برق، گاز، نفت، گمرک و ...
- ❖ وجود صنایع بزرگ با ظرفیت صادراتی بالا و دارای اهمیت ملی (تولید ۹۰٪ مس کشور رتبه اول مس کاتدی، ۳۰٪ سنگ آهن رتبه اول کنسانتره، صنایع الکترونیک (۲۷٪ از تولید تلویزیون کشور)، وجود زنجیره فولاد و رتبه اول کشور در تولید کنستانتیره آهن، گندله آهن و مس کاتد و...)
- ❖ وجود توان مناسب برای توسعه صنایع (نوبین و بومی) از قبیل صنایع تبدیلی کشاورزی، صنایع وابسته معادن و... و صنایع دستی
- ❖ شکل گیری خوشه های صنعتی خرما، پسته، گردو در استان



بخش اول:

راهبری نظام برنامه ریزی در سطح استان



شناخت وضع موجود

معادن

- ❖ وجود ۴۳۸ معدن در حال بهره برداری با بیش از ۴۰ نوع ماده معدنی و سهم قریب به ۴۰٪ از ارزش افزوده بخش معدن کشور با اشتغال حدود ۳۰ هزار نفر (۲۷ درصد از اشتغال بخش معدن کشور)
- ❖ وجود بزرگترین معدن سنگ آهن خاور میانه، دومین معدن مس روباز جهان و وجود ۷۰٪ ذخیره کرومیت کشور
- ❖ دارا بودن سهم قابل توجه از ارزش تولیدات کنستانتیره آهن، مس کاتد و ذغال سنگ و قطب اول فولاد کشور
- ❖ برخورداری از پتانسیل های معدنی غنی فلزی و غیر فلزی از قبیل مس، ذغال سنگ، آهن، کروم، تیتانیوم، خاک نسوز و سنگ های تزئینی و قیمتی با قابلیت بالای ایجاد صنایع و فراوری آن
- ❖ وجود کانی های غنی دار استان و لزوم اکتشاف پهنه های معدنی خصوصا در جنوب استان





اصلی ترین قابلیت‌ها، مزیت‌ها و فرصت‌های توسعه استان

بخش

- ❖ بالاترین تعداد آثار ثبت شده در میراث جهانی یونسکو (۷ اثر ثبت جهانی) و رتبه نخست ایران را از این حیث دارد و وجود ۷۱۵ آثار ملی ثبت شده
- ❖ وجود جاذبه های طبیعی و تنوع زیست محیطی و تاریخی و باستانی متعدد و با شهرت جهانی در سطح استان جهت سرمایه گذاری و توسعه گردشگری، طبیعت گردی، بوم گردی، ژئوتوریسم و گردشگری ورزشی و امکان میزبانی رویداد های فرهنگی ورزشی (همچون مسابقات رالی روی شن و ...)
- ❖ بازدید بیش از ۲۰۷ هزار گردشگر ایرانی و ۲۹ هزار گردشگر خارجی در سال ۹۸ قبل از کرونا از جاذبه های استان و ۷۱۲ هزار نفر بازدید کننده از موزه های آثار تاریخی و باستانی استان
- ❖ وجود چشم اندازهای بکر طبیعی (کویر لوت و...)
- ❖ وجود زیرساخت ها و امکانات حمل و نقل جاده ای، ریلی، هوایی (۴ فرود گاه فعال و یک فرودگاه بین المللی) با عملکرد ملی و فراملی
- ❖ رتبه دوم کشور از لحاظ تعداد تعداد واحد های بوم گردی با ۳۲۰ واحد
- ❖ اهمیت شهر کرمان به عنوان قطب گردشگری درمانی در جنوب شرق کشور و توانمندی ارائه خدمات دانشگاهی و درمانی

گردشگری



- ❖ استقرار شبکه قوی زیربنایی از قبیل آزادراه، راه اصلی و راه آهن و فرودگاه
- ❖ وجود ۹۰۳ کیلومتر شبکه ریلی: عبور خط ریلی شرق به مرکز کشور - جنوب به مرکز کشور، بندرعباس به مشهد و کشورهای قفقاز
- ❖ وجود پایانه های حمل و نقل و راههای ارتباطی مهم تجهیز شده در بخش هایی از استان
- ❖ موقعیت ارتباطی ویژه و وجود مناطق آزاد تجاری فعال سیرجان، رفسنجان و بم و در دست احداث جازموریان
- ❖ یکی از قطبهای اصلی حمل و نقل و ترانزیت کالا با تاکید بیشتر بر خدمات بازرگانی، پشتیبانی تولید و خدمات برتر به استانهای مجاور
- ❖ قرار گرفتن استان در مسیر ترانزیت جاده ای شمال به جنوب و شمال شرق به جنوب و جنوب شرق به شمال
- ❖ وجود زیرساخت ها و امکانات حمل و نقل جاده ای، ریلی، هوایی (۵ فرود گاه فعال در شهرهای رفسنجان ، جیرفت ، بم ، سیرجان و کرمان در ابعاد ملی و بین المللی)

حمل و نقل و راه و ترابری



بخش اول:

راهبری نظام برنامه ریزی در سطح استان






شناخت وضع موجود



اصلی ترین قابلیت‌ها، مزیت‌ها و فرصت‌های توسعه استان

بخش

<ul style="list-style-type: none"> ❖ وجود دانشگاه تحصیلات تکمیلی صنعتی و فن آوری پیشرفته (هایتک) در راستای ارتقاء نقش محوری استان در فرآیند توسعه منطقه جنوبشرق کشور و علوم محیطی تجهیز شده و پارک علم و فناوری در استان به عنوان بستر ایجاد توسعه فناوری و اقتصاد دانش بنیان ❖ وجود دانشگاه های مادر و جایگاه ویژه در یک سری رشته های علوم پایه از قبیل ریاضی، شیمی، فنی، عمران و... ❖ وجود ۱۳ مرکز فنی و حرفه ای با بیش از ۱۰۵۳۴ دانشجو (۱۳,۴ درصد از دانشجویان استان و ۴ درصد کشور) ❖ مرکزیت و منطقه ای بودن برخی از دانشگاه های بزرگ استان از جمله دانشگاه آزاد اسلامی کرمان (مرکز منطقه ۷ کشور) و دانشگاه شهید چمران (مرکزیت جنوب شرق) و دانشگاه فرهنگیان محوریت جنوبشرق 	<p style="text-align: center;">آموزش (عالی و آموزش و پرورش)</p> 
<ul style="list-style-type: none"> ❖ وجود پنج دانشگاه علوم پزشکی (کرمان-رفسنجان-جیرفت - سیرجان و بم) ❖ قطب بودن دانشگاه علوم پزشکی و خدمات بهداشتی درمانی کرمان در منطقه جنوب شرق کشور و وجود امکانات ممتاز درمانی و بهداشتی در استان و نقش برتر در منطقه در جهت ایجاد گردشگری سلامت ❖ وجود مراکز جراحی محدود، بیمارستانها، آزمایشگاه های تشخیص طبی، داروخانه و رادیولوژی ❖ ایجاد سطح دسترسی وسیع بیمه شدگان به خدمات بیمه ای در ۹۰ نقطه استان (گسترش بیمه سلامت و بیمه روستایی) 	<p style="text-align: center;">سلامت و بهداشت و درمان</p> 
<ul style="list-style-type: none"> ❖ وجود اکوسیستم های حساس و متنوع نظیر برخورداری از ارتفاعات، دشتهای و جنگلهای کوهستانی به عنوان زیستگاههای گونه های در معرض خطر انقراض ❖ برخورداری از ذخایر ژنتیکی حائز اهمیت جهانی و گونه های ارزشمند گیاهی و جانوری نظیر خرس سیاه آسیایی - دراج - کاراکال پلنگ یوز پلنگ آسیایی و هوبره در استان . ❖ وجود گونه های نادر کنار و کهور به عنوان ذخایر ژنتیکی مهم در جنوب شرقی کشور ❖ وجود یک پارک ملی و ۱۰ منطقه حفاظت شده و ۴ پناهگاه حیات وحش در استان 	<p style="text-align: center;">محیط زیست</p> 

بخش اول:

راهبری نظام برنامه ریزی در سطح استان



شناخت وضع موجود



اصلي ترين قابليت‌ها، مزيت‌ها و فرصت‌های توسعه استان

بخش

- ❖ وجود شبکه های اتصال انرژی، ۵۵۳۴۹ كيلومتر طول خطوط شبکه توزیع برق، ۲۱۴۳ كيلومتر طول خطوط انتقال گاز، ۳ انبار نفت با ۲۹ مخزن ذخيره و ۲۷۶ جایگاه عرضه سوخت
- ❖ استان کرمان بعنوان صادر کننده برق به ساير استانهای کشور
- ❖ تولید ۱۰۰ مگاوات برق فتوولتائیک (انرژی خورشیدی) در چند سال اخير و سرمایه گذاری جهت تولید ۲۰۰ مگاوات برق در افق برنامه
- ❖ وجود نیروگاه های سیکل ترکیبی گل گهر ، سمنگان در شهرستان سیرجان و نیروگاه کهنوج در شهرستان کهنوج
- ❖ بهره مندی از نیروگاه خورشیدی و پتانسیل انرژی های تجدید پذیر از جمله انرژی خورشیدی و بادی



انرژی

- ❖ در اختیار داشتن ۳ منطقه ویژه اقتصادی فعال : سیرجان، ارگ جدید، رفسنجان) و در دست احداث جازموریان
- ❖ جود ۴ گمرک کرمان، سیرجان ، بم و رفسنجان و جیرفت
- ❖ وجود سازمان بورس منطقه ای در استان
- ❖ سهم حدود ۵٪ از صادراتی غیرنفتی کشور(باوجود سهم ۳/۵ درصدی از اقتصاد کشور)
- ❖ وجود زیرساخت های مناسب ارتباطی راه، آب، برق، تلفن، فیبرنوری، اینترنت و ... برای توسعه بازرگانی در استان
- ❖ قرار گیری در مسیر ترانزیت کالا و خدمات



بازرگانی

- ❖ وجود شرایط ویژه بورس منطقه ای، شرکت های دانش بنیان در زمینه ارائه خدمات برتر



خدمات برتر


بخش اول:

راهبری نظام برنامه ریزی در سطح استان



شناخت وضع موجود

ب- چالش های مهم و تاثیرگذار استان



چالش اول : عمده مخاطرات طبیعی

۱- زلزله :

قرارگیری استان کرمان در فطر لرزه فیزی زیاد

✓ ۶۴ درصد جمعیت شهری استان (۱۱۸۶۵۹۸ نفر) بر روی گسل و با میزان خطر لرزه خیزی زیاد سکونت دارند.

✓ ۵۴ درصد جمعیت روستایی استان (۷۰۳۳۸۰ نفر) بر روی گسل و با میزان خطر لرزه خیزی زیاد سکونت دارند.

۲- سیل:

با توجه به توپوگرافی استان بسیاری از شهرها و آبادی های استان در مسیر سیل قرار دارند.

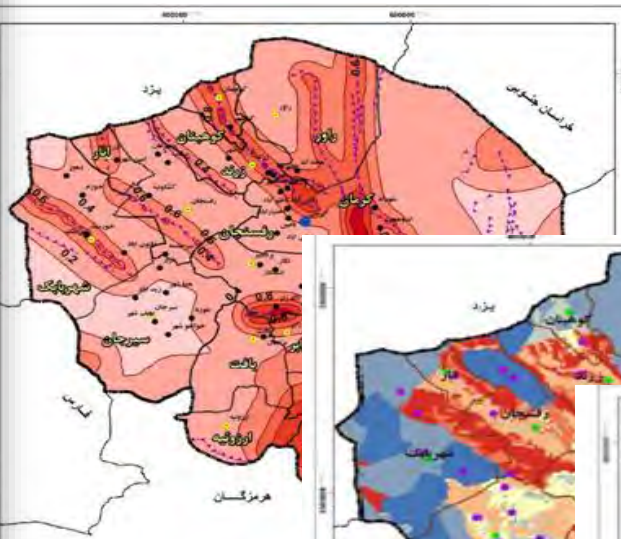
✓ ۷۰ درصد جمعیت شهری و ۳۷ درصد جمعیت روستایی استان کرمان در مناطق خطر زیاد سیل قرار گرفته اند

۳ - ریزگرد:

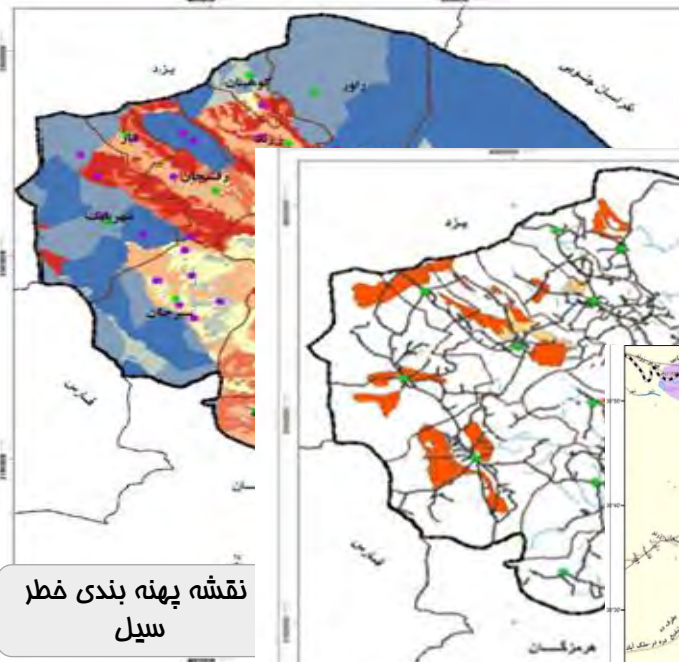
و وجود بیش از ۲۹۹ کانون بمرانی ۴۷ درصد مسامت استان

۴- فرونشست :

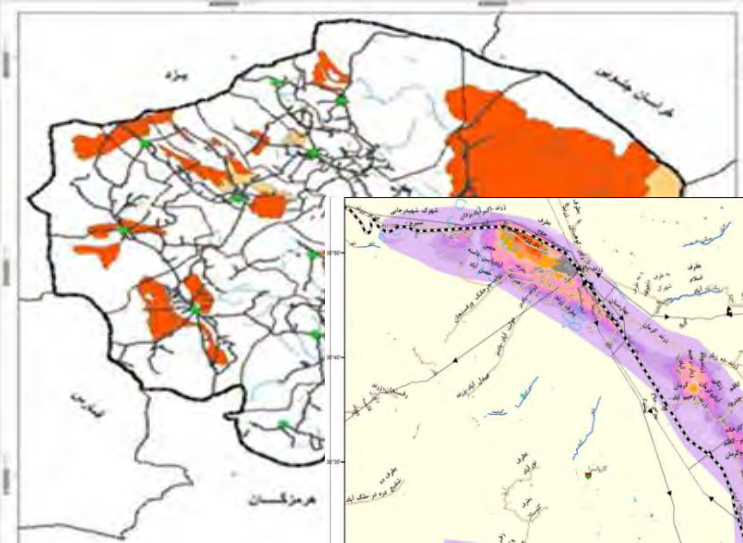
قرارگیری اغلب دشتهای استان در پهنه فرونشست بالا



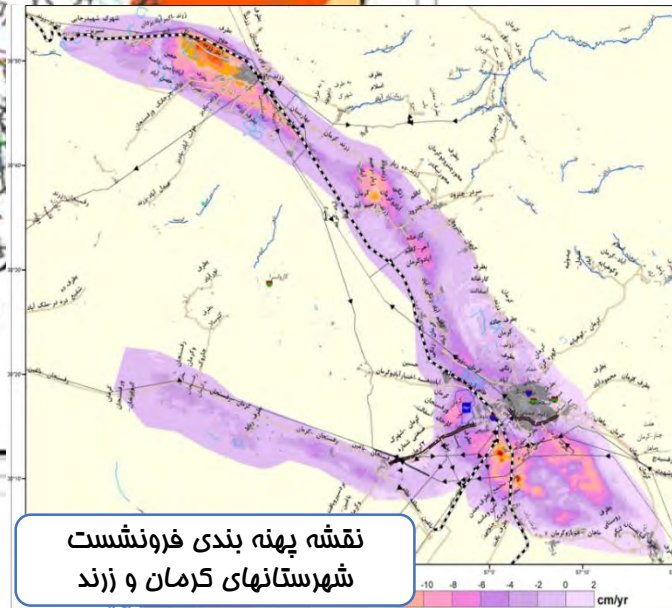
نقشه پهنه بندی فطر
زلزله



نقشه پهنه بندی فطر
سیل



نقشه کانون های بمرانی
ریزگرد



نقشه پهنه بندی فرونشست
شهرستانهای کرمان و زرد



سازمان مدیریت و
برنامه ریزی
استان کرمان

بخش اول:

مجموعه اقدامات در

رسانای رایج برای نظام برنامه ریزی



چالش های مهم و تأثیرگذار استان



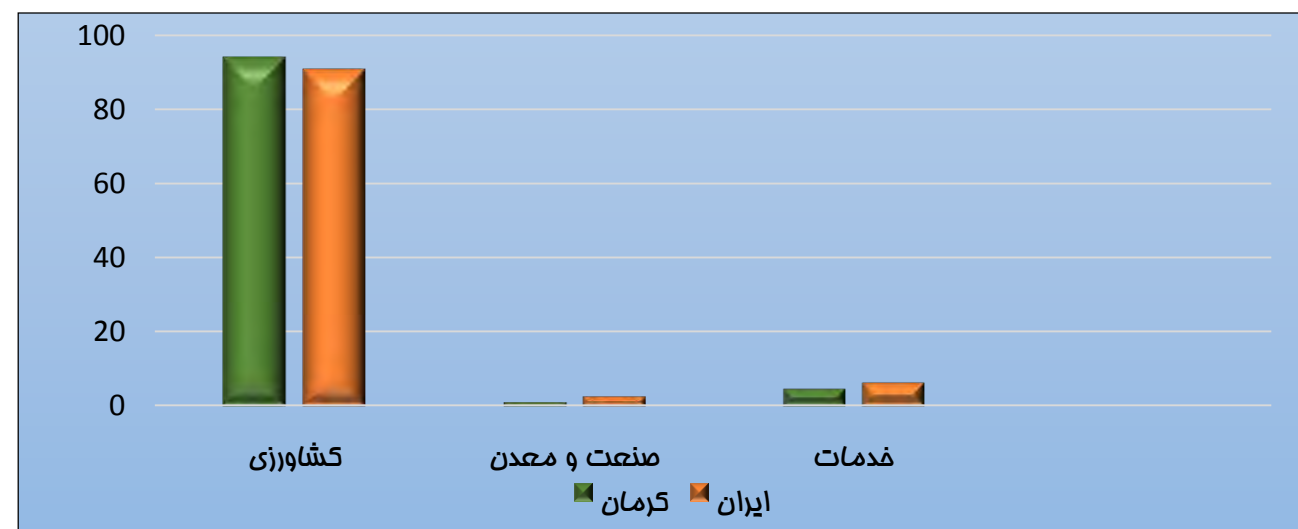
چالش دوم:

سهم بالای بخش کشاورزی در اقتصاد استان (تولید)، نسبت به متوسط کشور و آب بری بالای اقتصاد استان کرمان (میزان بارش تقریباً نصف کشور)

میزان بارش (میلی متر)		
کرمان	ایران	متوسط بارش جهانی
۱۲۹	۲۳۳	۸۰۰

سهم بخش های اقتصادی استان از مصرف آب (درصد)		
کشور	استان کرمان	
کشاورزی	۹۴,۱	۹۰,۹
صنعت و معدن	۱,۱	۲,۷
خدمات	۴,۸	۶,۴

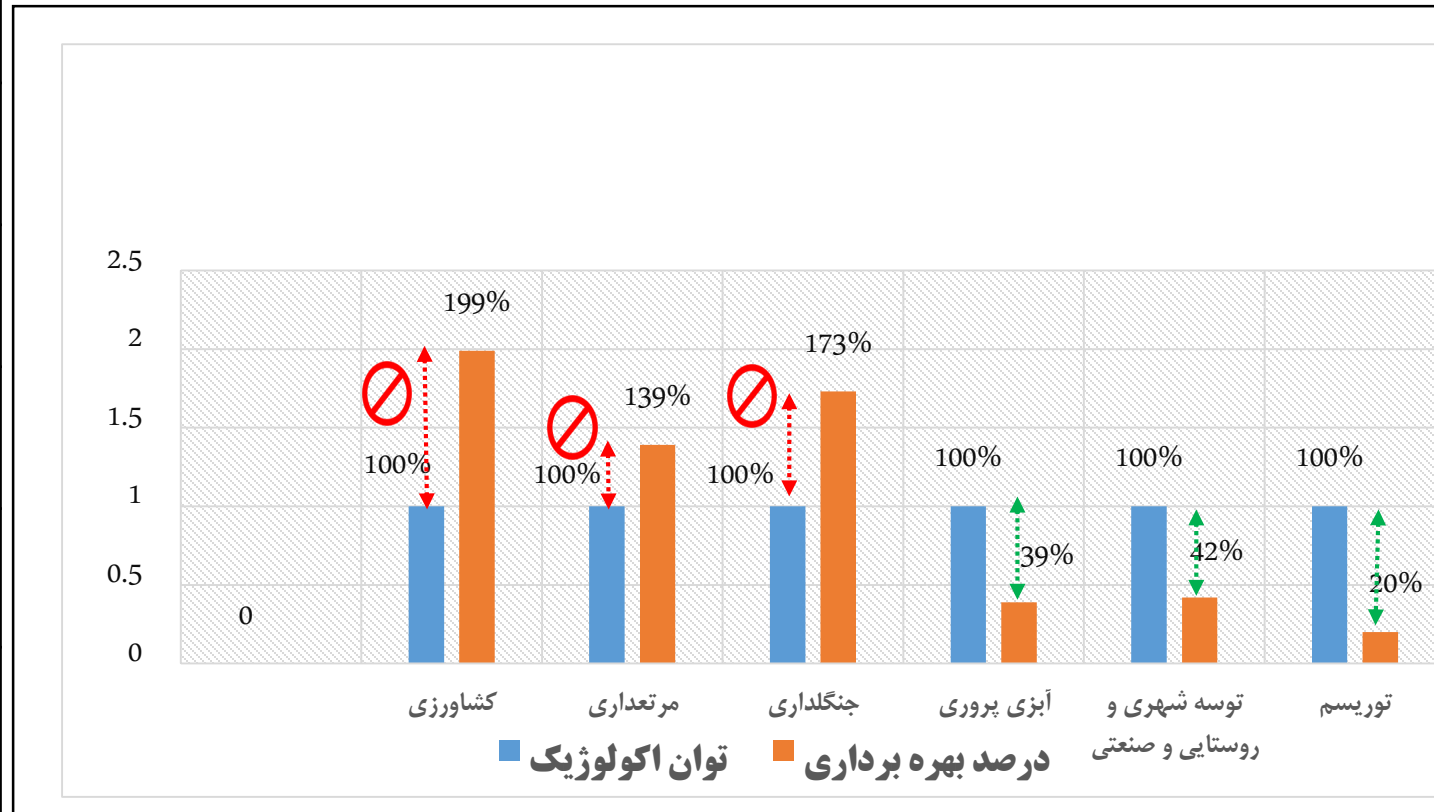
سهم استان از کشور	کشور		کرمان		بخش
	سهم بخش از کل کشور	سال ۱۴۰۰	سهم بخش از کل استان	سال ۱۴۰۰	
۶.۴٪	۸.۴٪	۷,۵۴۷,۶۴۳,۲۷۵	۱۶.۹٪	۴۸۱,۶۱۶,۹۷۸	کشاورزی، شکار، جنگلداری و ماهیگیری
۳.۴٪	۴۶.۴٪	۴۱۵۶۵۶۴۷۳۲۳	۴۹.۰٪	۱,۴۰۱,۶۸۱,۰۸۴	صنعت و معدن بدون نفت
۲.۴٪	۴۵.۳٪	۴۰,۴۴۹,۹۳۰,۷۰۰	۳۳.۹٪	۹۶۸,۴۲۹,۳۷۰	خدمات
۳.۲٪	۱۰۰.۰٪	۸۹۵۶۳۲۲۱۲۹۸	۱۰۰.۰٪	۲,۸۵۸,۱۸۷,۱۳۲	محصول نافالص داخلی (به قیمت بازار)





نمودار مقایسه میزان بهره برداری و توان اکولوژیکی کاربری های مختلف استان (ظرفیت برد)

کاربری	توان اکولوژیکی مسامت هکتار	میزان بهره برداری مسامت هکتار	درصد بهره برداری
کشاورزی	۳۸۰۲۴۸	۷۵۷۵۰۹	۱۹۹٪
مرتعداری	۵۹۰۰۳۵۷	۸۱۸۶۳۰۱	۱۳۹٪
جنگلداری	۸۶۱۹۸۸	۱۴۹۵۳۳۶	۱۷۳٪
آبزی پروری	۵۶۴۸۷	۲۱۷۵۹	۳۹٪
توسه شهری و روستایی و صنعتی	۱۶۱۳۶۷۰	۶۸۴۵۰۰	۴۲٪
توریسم	۲۶۲۹۴۴	۵۳۱۴۰	۲۰٪



بخش اول:

مجموعه اقدامات در

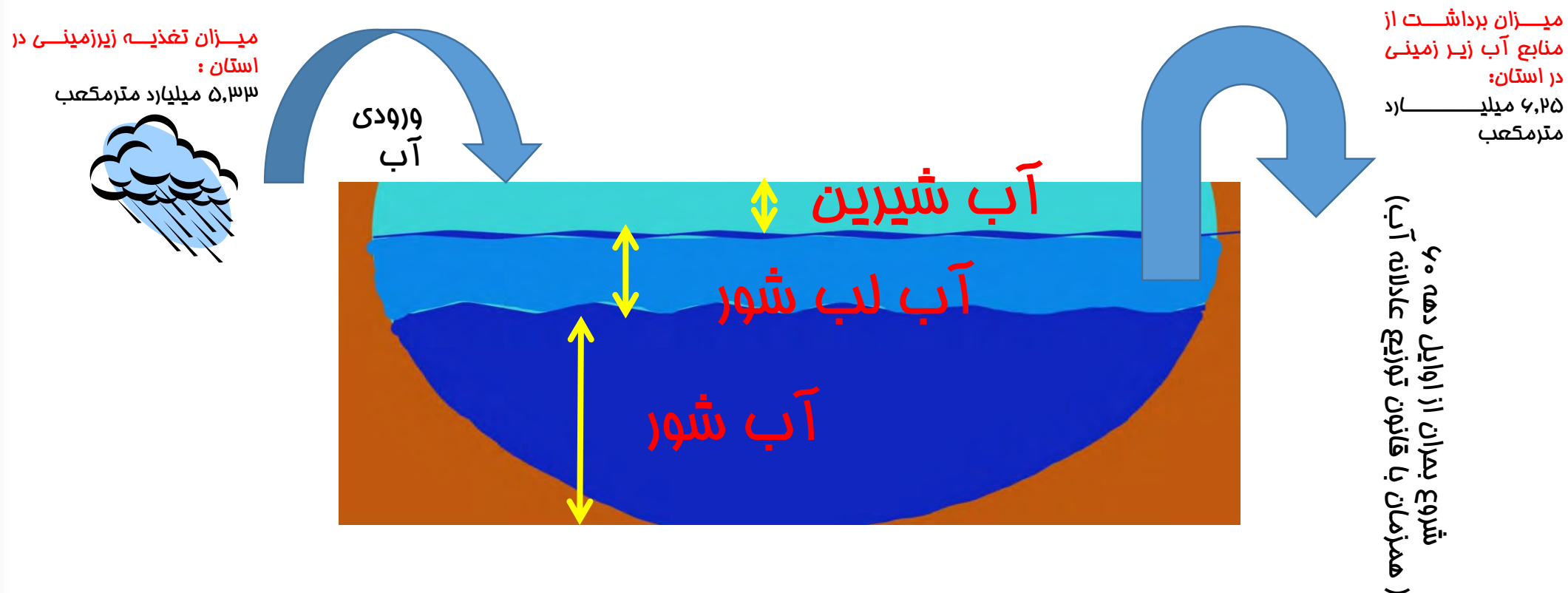
راستای راهبردی نظام برنامه ریزی



چالش های مهم و تأثیرگذار استان



چالش سوم: مصرف بالای آب در اقتصاد استان (بدلیل عمده سهم بالای بخش کشاورزی) بیان منفی سالانه بیش از ۹۲۰ میلیون متر مکعب آب و تخلیه آب سفره های زیرزمینی



استان کرمان با وجود قرارگرفتن در منطقه خشک و بیابانی کشور، مدودا درصد از منابع آب زیرزمینی کشور و ۸ درصد کل منابع آب کشور را مصرف میکند. که قسمت اعظم آن (مدود ۹۳ درصد) در بخش کشاورزی به مصرف می رسد. اما فقط: ۳,۵ درصد در تولید کشور سهم داریم.

بخش اول:

راهبری نظام برنامه
ریزی در سطح استان

شناخت وضع موجود



کشور

نسبت اشتغال به اشتغال کشاورزی	میزان ارزش افزوده در تولید به ازای هر متر مکعب (تومان)	میزان اشتغال به ازای هر ۱۰۰۰ متر مکعب (نفر)	مصرف آب		
			متر مکعب	درصد	
۱	۱۰۸۴۶	۰,۰۵۵	۶۹۴۵۱	۹۰	کشاورزی
۷۸	۲۱۹۲۴۰۸	۴,۳	۱۸۴۵	۲,۵	صنعت و معدن
۳۶	۴۷۱۷۰۶	۲	۵۸۰۲	۷,۵	خدمات
۵,۵	۹۷۷۵۱	۰,۳	۷۷۱۰۰	۱۰۰	کل اقتصاد

استان کرمان

نسبت اشتغال به اشتغال کشاورزی	میزان ارزش افزوده در تولید به ازای هر متر مکعب (تومان)	میزان اشتغال به ازای هر ۱۰۰۰ متر مکعب (نفر)	مصرف آب		
			متر مکعب	درصد	
۱	۷۱۴۴۰	۰,۰۵	۶۱۴۳۷	۹۳	کشاورزی
۳۲	۸۴۶۶۶۹	۱,۶	۱۱۲	۱,۶	صنعت و معدن
۲۱	۴۱۴۳۶۰	۱,۰۲	۳۳۹	۵,۴	خدمات
۲,۵	۴۱۲۲۹	۰,۱۲	۶۹۲۴	۱۰۰	کل اقتصاد

* بار ارزش افزوده ۱۴۰۰ - میلیون ریال (به قیمت جاری) و اطلاعات مصارف آب دور سوم آمار برداری منابع آب استان



چالش چهارم:

تمرکز صنایع، فلاء SMEها و پایین بودن نرخ تمایل به سرمایه گذاری

وضعیت تمرکز صنعتی در استان های کشور: ۱۳۹۷



وضعیت تمرکز	استان
غیر متمرکز	تهران (یک استان)
متمرکز ملایم	البرز، قزوین، آذربایجان شرقی، گیلان، سمنان، قم، فراسان رضوی (۷ استان)
متمرکز	همدان، زنجان، لرستان، فارس، اردبیل، مازندران، کردستان، آذربایجان غربی، چهارمحال و بختیاری، یزد، اصفهان، گلستان، مرکزی، کرمانشاه، فراسان جنوبی، سیستان و بلوچستان، فوزستان، فراسان شمالی (۱۸ استان)
متمرکز شدید (بالتر از ۴,۰)	هرمزگان، کهگیلویه و بویراحمد، کرمان، ایلام، بوئشهر (۵ استان)

کرمان:
۰/۵۶

۸۴ درصد ارزش افزوده کارگاه های صنعتی ۱۰ نفر کارکن و بیشتر استان فقط در انحصار ۲ فعالیت عمده صنعتی استان است.

ردیف	فعالیت عمده صنعتی	سهم از ارزش افزوده کل صنعت استان
۱	تولید فلزات پایه	۷۴٪
۲	تولید وسایل نقلیه موتوری، تریلر و نیم تریلر	۱۰٪
۳	سایر فعالیت های عمده صنعتی	۱۶٪
	جمع کل	۱۰۰٪



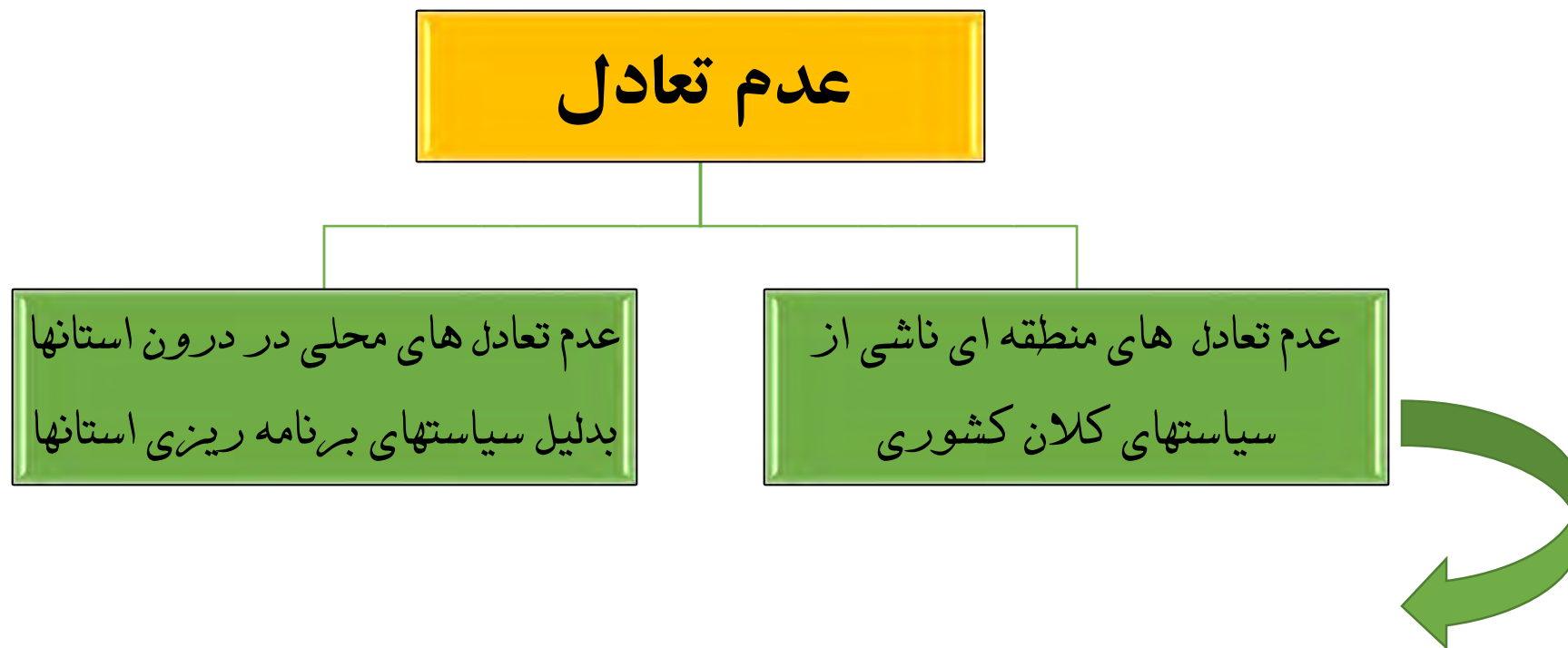
رتبه	متوسط سالانه تعداد جواز صنفی صادر شده به ازای هر ده هزار نفر جمعیت طی سال های ۹۰ تا ۹۸	استان
۱	۵۹.۹	مازندران
۲	۵۶.۱	ایلام
۳	۵۰.۰	گیلان
۴	۴۹.۷	سمنان
۵	۴۸.۰	مرکزی
۶	۴۶.۶	اصفهان
۷	۴۶.۵	کردستان
۸	۴۴.۱	بوشهر
۹	۴۳.۳	یزد
۱۰	۴۲.۴	کهگیلویه و بویراحمد
۱۱	۴۲.۳	بهارممال و بفتیاری
۱۲	۴۱.۰	همدان
۱۳	۴۰.۶	آذربایجان شرقی
۱۴	۴۰.۴	فراسان جنوبی
۱۵	۳۹.۱	گلستان
۱۶	۳۷.۵	اردبیل
۱۷	۳۷.۱	فراسان شمالی
-	۳۷	کشور
۱۸	۳۶.۶	زنجان
۱۹	۳۶.۴	قزوین
۲۰	۳۵.۹	البرز
۲۱	۳۵.۳	آذربایجان غربی
۲۲	۳۵.۱	فراسان رضوی
۲۳	۳۴.۸	کرمانشاه
۲۴	۳۳.۹	لرستان
۲۵	۳۳.۷	فارس
۲۶	۳۳.۴	تهران
۲۷	۳۱.۵	قم
۲۸	۳۱.۱	کرمان
۲۹	۲۸.۴	هرمزگان
۳۰	۲۶.۲	فوزستان
۳۱	۱۶.۳	سیستان و بلوچستان

رتبه استان در تعداد جوازهای صنفی و صنعتی طی سال های ۹۰ تا ۹۸

رتبه استان در کشور	شافص
۲۸	تعداد جواز صنفی صادر شده به ازای هر ده هزار نفر جمعیت
۲۶	تعداد جواز صادر شده کارگاه صنعتی به ازای هر ده هزار نفر جمعیت
۲۶	تعداد پروانه بهره برداری صادر شده کارگاه صنعتی به ازای هر ده هزار نفر جمعیت

چالش پنجم:
عدم تعادل های منطقه ای در استان

عدم تعادل ها با توجه به نظام برنامه ریزی کشور و شیوه حکمرانی موجود تابع دو عامل زیر است



با توجه به ساختار موجود و نحوه تخصیص منابع سیاستگذاری و شکل برنامه ریزی عامل اول (سیاستهای کلان کشوری) نقش مهم و پررنگتری دارد



سازمان مدیریت و برنامه ریزی استان کرمان

نخستین:

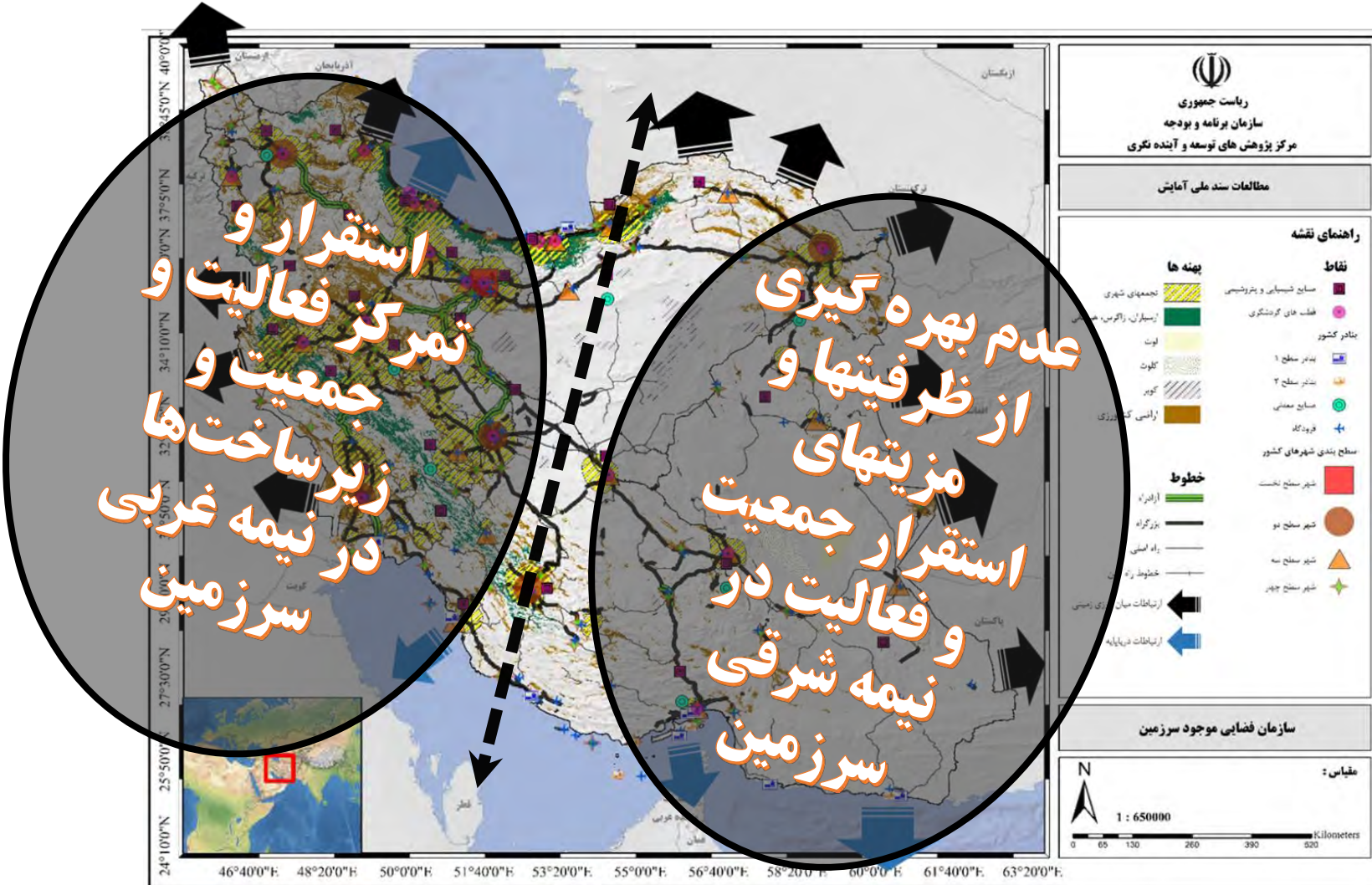
مجموعه اقدامات در

رسانای راهبردی نظام برنامه ریزی



چالش های مهم و تأثیرگذار استان

چالش پنجم: عدم تعادل های منطقه ای در استان





سازمان مدیریت و برنامه ریزی استان کرمان

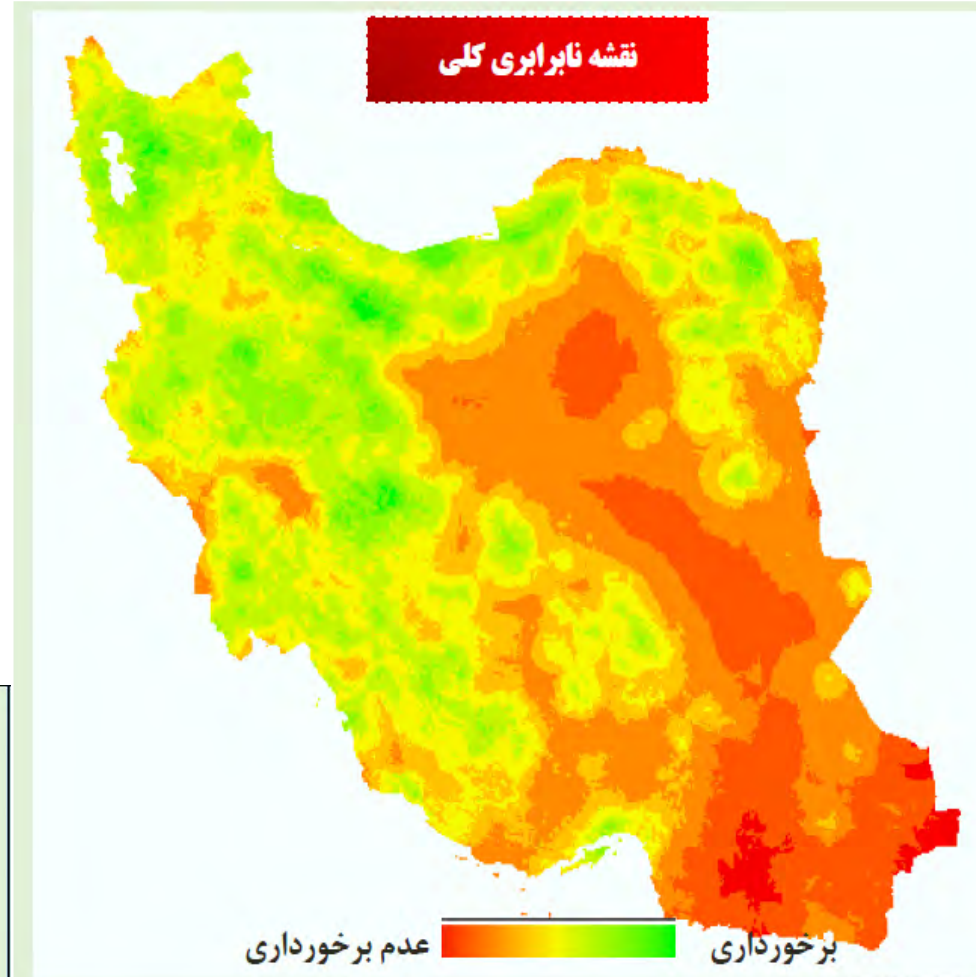
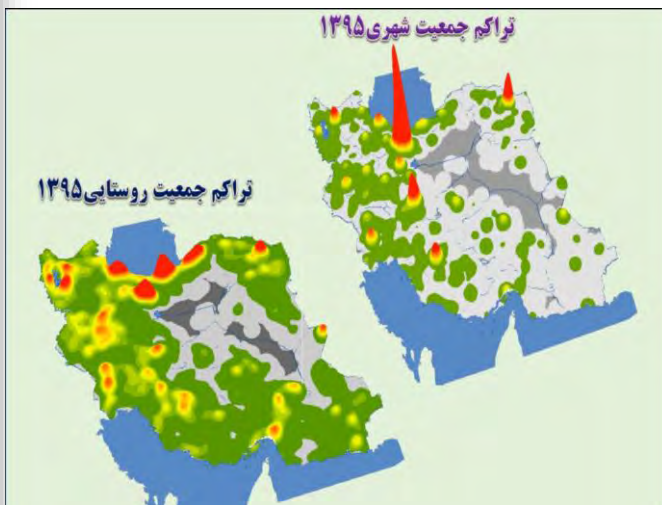
بخش اول:

مجموعه اقدامات در

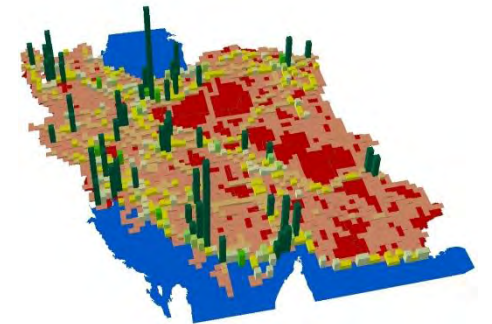
رسانای رایجی نظام برنامه ریزی



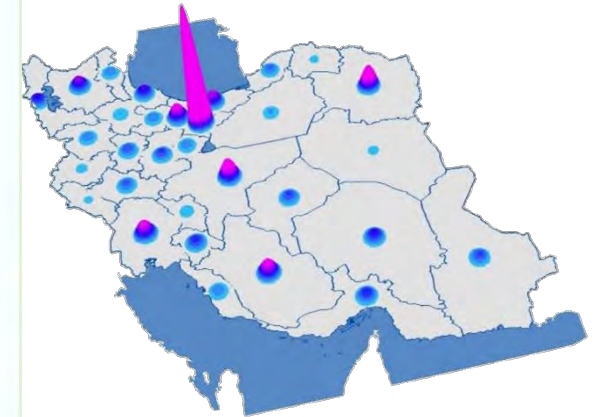
چالش های مهم و تاثیرگذار استان



سرمایه گذاری در زیر بناها سال ۱۳۹۵



ارزش افزوده بخش خدمات سال ۱۳۹۵



یکی دیگر از مهمترین مسائلی که وجوب آمایش سرزمین را ایجاد می نماید: عدم تعادلها و نابرابری های گسترده در سرزمین



منطقه شمالی با ۶۷,۴ درصد مساحت استان، ۶۴,۲ درصد کل جمعیت استان را در خود جای داده است و در مقابل منطقه جنوبی (شهرستانهای جنوبی و شرقی استان) با ۳۲,۶ درصد مساحت، ۳۵,۸ درصد کل جمعیت استان را در برمی گیرند.

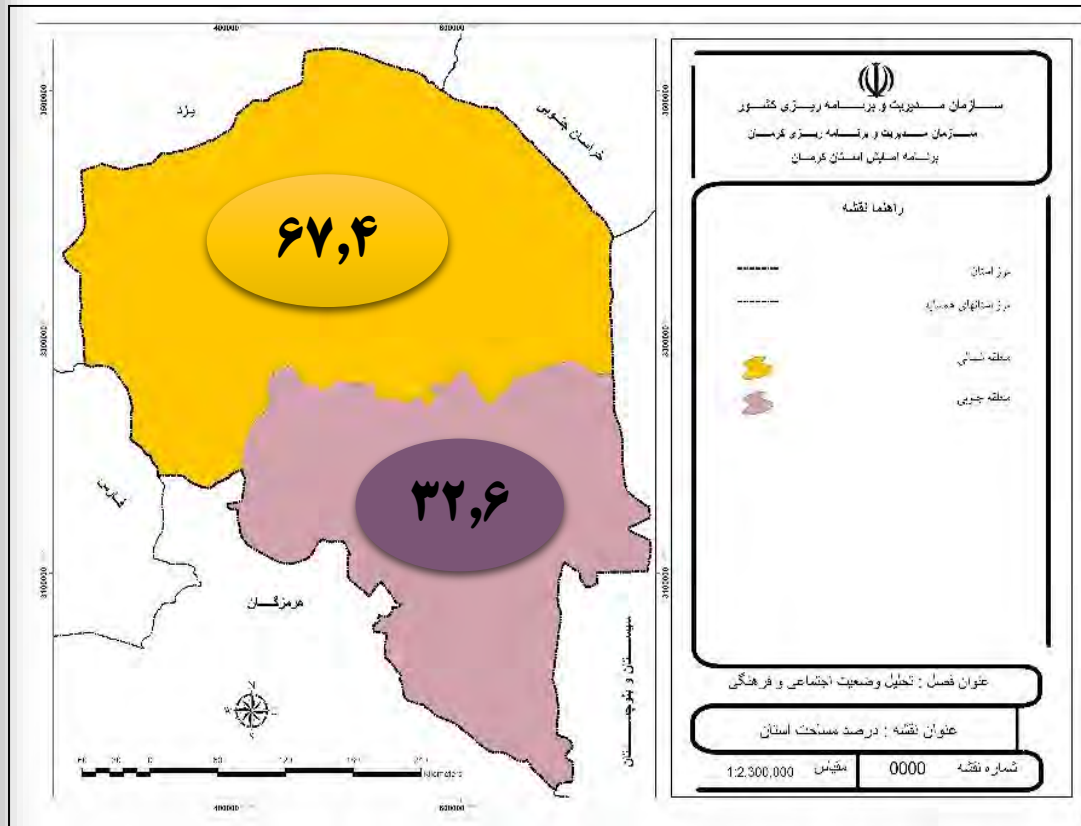
بخش اول:

مجموعه اقدامات در

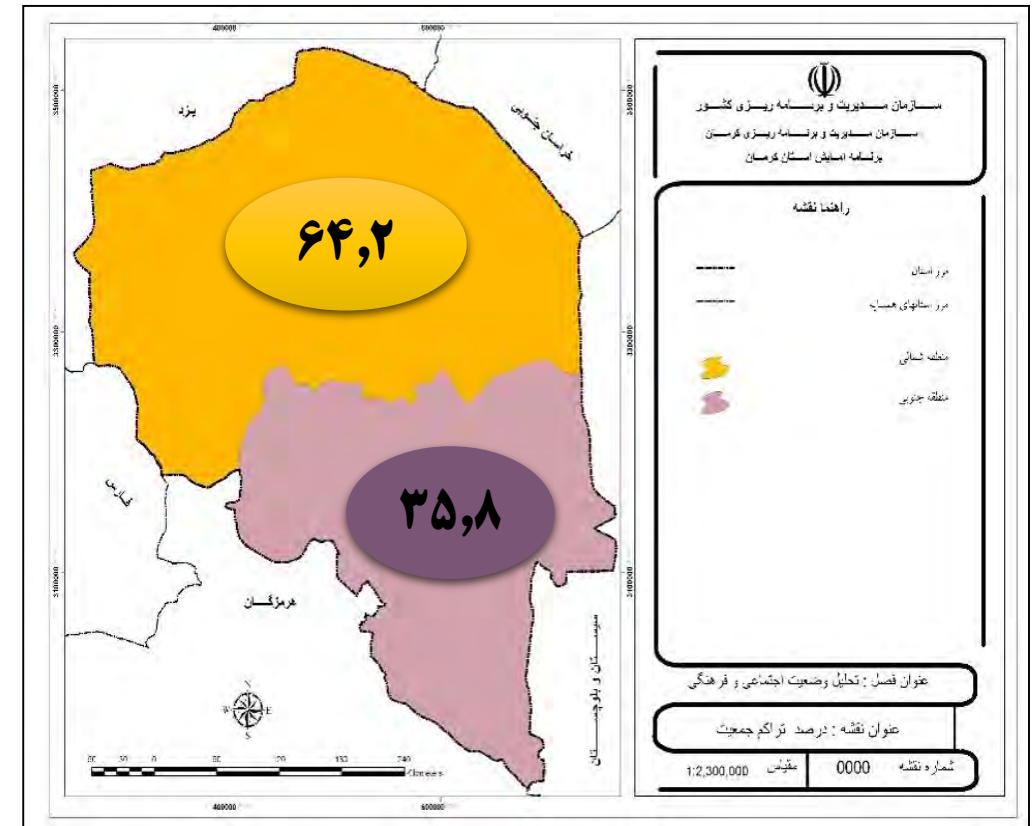
رسانای راهبردی نظام برنامه ریزی



چالش های مهم و تاثیرگذار استان



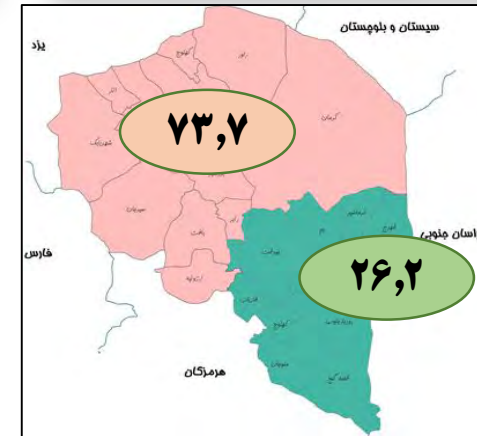
درصد مساحت قسمتهای جنوبی و شمالی استان کرمان



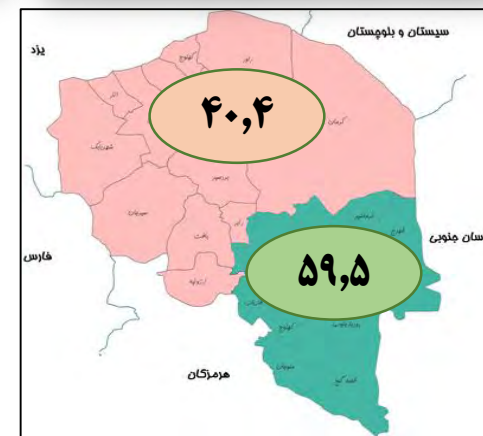
درصد جمعیت قسمتهای جنوبی و شمالی استان کرمان

برفی عدم تعادل های منطقه ای در استان

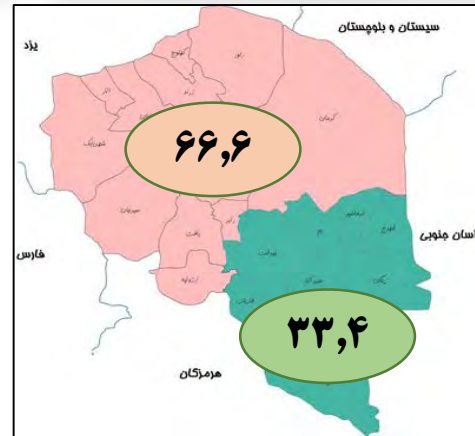
تعداد روستاهای تحت پوشش شبکه گاز



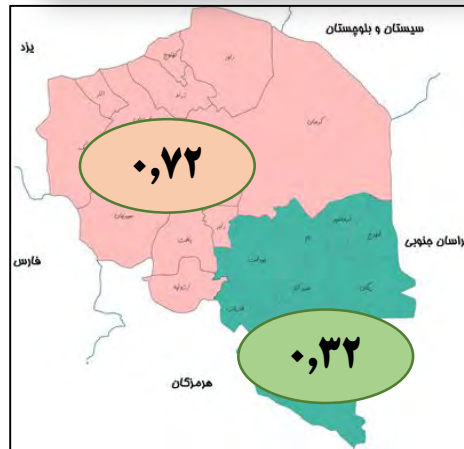
جمعیت روستایی تحت پوشش شبکه آب آشامیدنی سالم



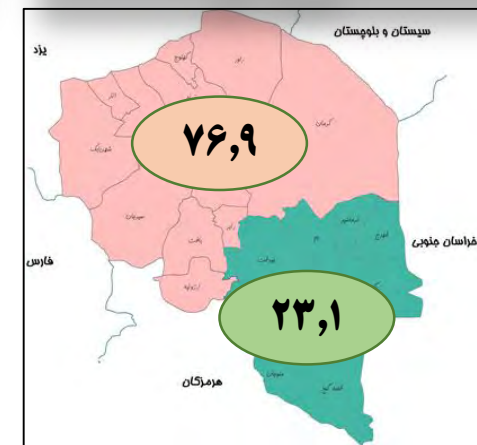
سرانه تفت بیمارستانی به ازای هر ۱۰۰۰ نفر



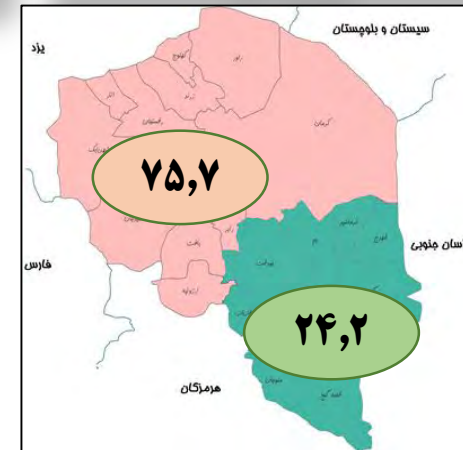
سرانه فضای ورزشی



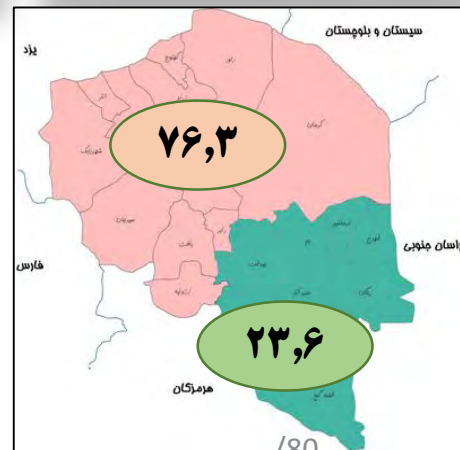
درصد شهرهای تحت پوشش شبکه گاز



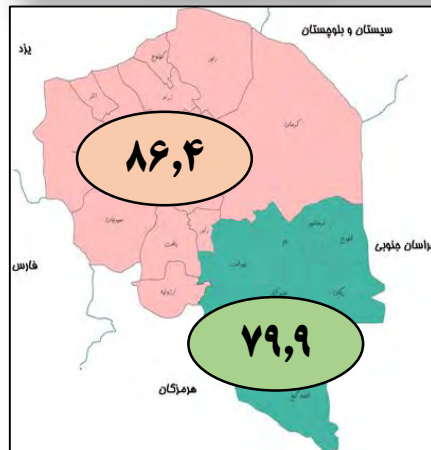
درصد خانوار تحت پوشش شبکه گاز



درصد تفت بیمارستانی



نرخ باسوادی



سازمان مدیریت و برنامه ریزی استان کرمان

بخش اول:

مجموعه اقدامات در

راستای راهبردی نظام برنامه ریزی

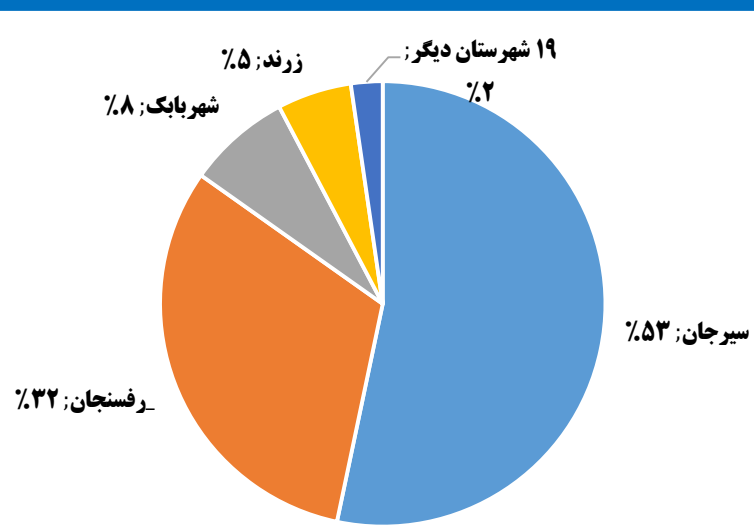


چالش های مهم و تاثیرگذار استان

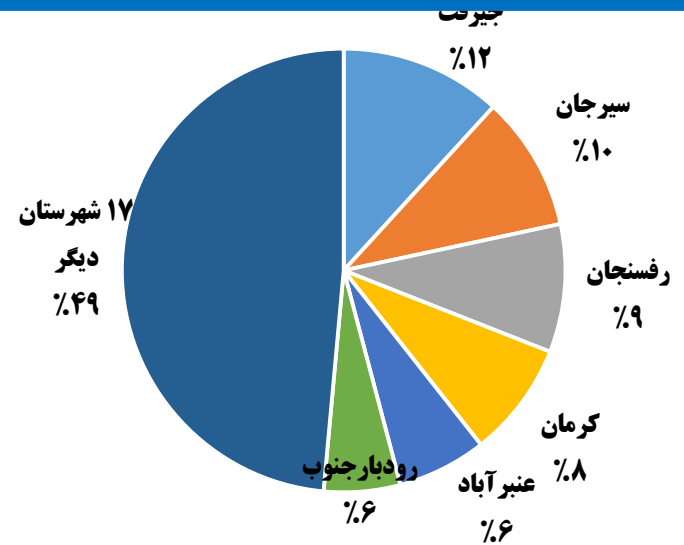
ارزش افزوده هر شهرستان و سهم هر بخش

شهرستان	بخش کشاورزی	بخش معدن	بخش صنعت	بخش خدمات	کل	سهم بخش کشاورزی	سهم بخش معدن	سهم بخش صنعت	سهم بخش خدمات	کل
کرمان	۲۸۴۳۹۵۵	۴۰۵۶۹	۱۲۳۰۷۰۰۶	۳۳۸۲۳۸۶۷	۴۹۰۱۵۳۹۸	۵.۸٪	۰.۱٪	۲۵.۱٪	۶۹.۰٪	۱۰۰.۰٪
رفسنجان	۳۱۵۹۳۲۲	۸۲۵۵۹۴۹	۲۵۹۲۵۱۳۲	۷۲۰۶۸۸۸	۴۴۵۴۷۲۹۱	۷.۱٪	۱۸.۵٪	۵۸.۲٪	۱۶.۲٪	۱۰۰.۰٪
سیرجان	۳۳۳۰۵۳۷	۱۳۹۶۳۳۲۹	۵۲۱۹۲۵۲	۸۸۰۳۷۳۵	۳۱۳۱۶۸۵۳	۱۰.۶٪	۴۴.۶٪	۱۶.۷٪	۲۸.۱٪	۱۰۰.۰٪
جیرفت	۳۹۸۸۸۸۳	۶۰۲۲	۱۲۷۷۴۸۲	۷۱۷۴۳۳۷	۱۲۴۴۶۷۲۴	۳۲.۰٪	۰.۰٪	۱۰.۳٪	۵۷.۶٪	۱۰۰.۰٪
بم	۹۱۸۰۶۱	۳۸۴۴	۳۸۶۴۰۹۴	۴۲۵۲۸۴۵	۹۰۳۸۸۴۵	۱۰.۲٪	۰.۰٪	۴۲.۷٪	۴۷.۱٪	۱۰۰.۰٪
زرنند	۱۰۵۵۷۰۹	۱۴۱۳۹۷۴	۱۶۱۶۴۸۱	۳۶۶۲۷۳۵	۷۷۴۸۸۹۹	۱۳.۶٪	۱۸.۲٪	۲۰.۹٪	۴۷.۳٪	۱۰۰.۰٪
شهربابک	۷۳۵۰۸۳	۱۹۶۹۵۲۹	۱۴۷۱۳۴۲	۲۴۲۵۱۱۰	۶۶۰۱۰۶۴	۱۱.۱٪	۲۹.۸٪	۲۲.۳٪	۳۶.۷٪	۱۰۰.۰٪
کهنوج	۱۲۸۸۰۷۱	۱۸۳۹	۲۸۳۹۷۱	۲۹۴۵۱۵۵	۴۵۱۹۰۳۵	۲۸.۵٪	۰.۰٪	۶.۳٪	۶۵.۲٪	۱۰۰.۰٪
عنبرآباد	۲۱۹۹۶۸۵	۷۲۹	۳۱۸۰۳۱	۱۸۳۵۸۹۱	۴۳۵۴۳۳۷	۵۰.۵٪	۰.۰٪	۷.۳٪	۴۲.۲٪	۱۰۰.۰٪
رودبار جنوب	۱۸۸۳۴۵۴	۹۱۷	۳۳۱۹۵۵	۱۵۹۵۱۸۸	۳۸۱۱۵۱۳	۴۹.۴٪	۰.۰٪	۸.۷٪	۴۱.۹٪	۱۰۰.۰٪
بردسیر	۹۰۶۵۵۱	۳۳۶۷	۱۲۸۲۵۹۴	۱۵۱۶۱۸۶	۳۷۰۸۶۹۸	۲۴.۴٪	۰.۱٪	۳۴.۶٪	۴۰.۹٪	۱۰۰.۰٪
بافت	۱۲۵۳۰۹۱	۴۱۵۲	۵۸۸۷۵۸	۱۶۰۳۰۷۸	۳۴۴۹۰۷۸	۳۶.۳٪	۰.۱٪	۱۷.۱٪	۴۶.۵٪	۱۰۰.۰٪
منوجان	۱۳۴۳۹۳۹	۲۰۳۳۴۵	۱۵۷۹۳۶	۱۲۵۶۹۹۱	۲۹۶۲۲۱۱	۴۵.۴٪	۶.۹٪	۵.۳٪	۴۲.۴٪	۱۰۰.۰٪
قلعه گنج	۱۱۳۵۶۹۵	۱۸۴۹	۶۹۰۶۳۸	۱۰۰۴۸۶۰	۲۸۳۳۰۴۱	۴۰.۱٪	۰.۱٪	۲۴.۴٪	۳۵.۵٪	۱۰۰.۰٪
انار	۱۵۲۵۶۲۵	۴۴۱۵	۲۸۱۶۶۸	۷۰۸۳۶۴	۲۵۲۰۰۷۲	۶۰.۵٪	۰.۲٪	۱۱.۲٪	۲۸.۱٪	۱۰۰.۰٪
ارزوئیه	۱۵۰۴۶۰۰	۲۸۸۱۲	۱۸۰۹۸۲	۶۰۱۳۶۸	۲۳۱۵۷۶۳	۶۵.۰٪	۱.۲٪	۷.۸٪	۲۶.۰٪	۱۰۰.۰٪
راور	۴۳۴۸۹۵	۶۹۸۶۴	۴۳۱۰۴۴	۹۵۱۹۷۰	۱۸۸۷۷۷۳	۲۳.۰٪	۳.۷٪	۲۲.۸٪	۵۰.۴٪	۱۰۰.۰٪
فهرج	۱۱۹۵۹۳۷	۳۹۳	۸۵۱۶۶	۴۱۵۵۵۱	۱۶۹۷۰۴۸	۷۰.۵٪	۰.۰٪	۵.۰٪	۲۴.۵٪	۱۰۰.۰٪
نرماشیر	۹۷۴۱۴۷	۴۲۵	۱۳۳۹۶۱	۵۴۰۷۷۸	۱۶۴۹۳۰۹	۵۹.۱٪	۰.۰٪	۸.۱٪	۳۲.۸٪	۱۰۰.۰٪
ریگان	۶۰۵۰۴۳	۴۴۵	۲۴۹۳۰۵	۷۷۹۸۰۸	۱۶۳۴۶۰۲	۳۷.۰٪	۰.۰٪	۱۵.۳٪	۴۷.۷٪	۱۰۰.۰٪
رابر	۶۱۸۴۵۸	۵۷۰	۷۹۵۷۳	۸۷۹۷۷۶	۱۵۷۸۳۷۷	۳۹.۲٪	۰.۰٪	۵.۰٪	۵۵.۷٪	۱۰۰.۰٪
فاریاب	۷۷۲۱۶۳	۱۷۶۳۸	۱۵۷۲۶۸	۲۸۷۰۱۵	۱۲۳۴۰۸۵	۶۲.۶٪	۱.۴٪	۱۲.۷٪	۲۳.۳٪	۱۰۰.۰٪
کوهبنان	۱۵۷۷۹۸	۲۰۵۳۶۸	۸۳۱۴۶	۴۳۷۳۰۵	۸۸۳۶۱۶	۱۷.۹٪	۲۳.۲٪	۹.۴٪	۴۹.۵٪	۱۰۰.۰٪

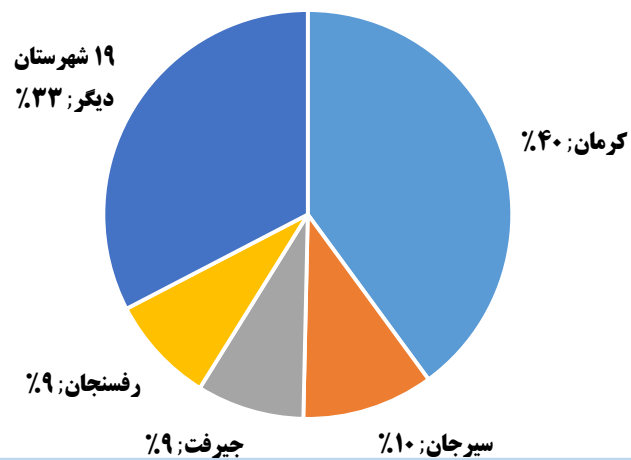
عدم تعادل های بخش های اقتصادی از لحاظ ارزش افزوده



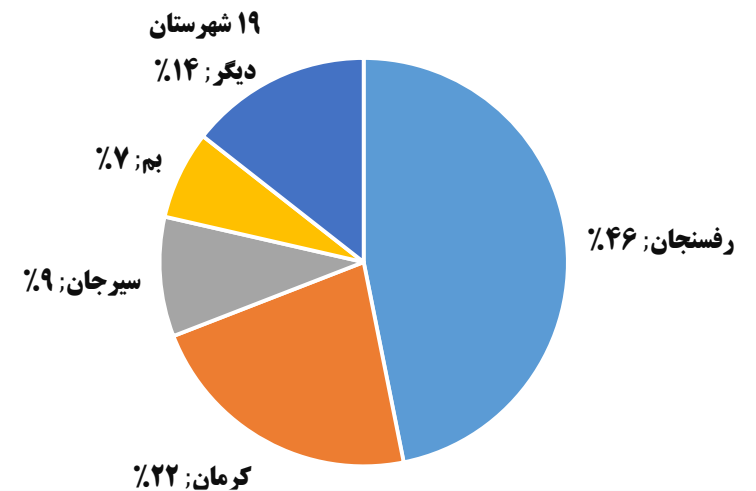
بخش معدن



بخش کشاورزی



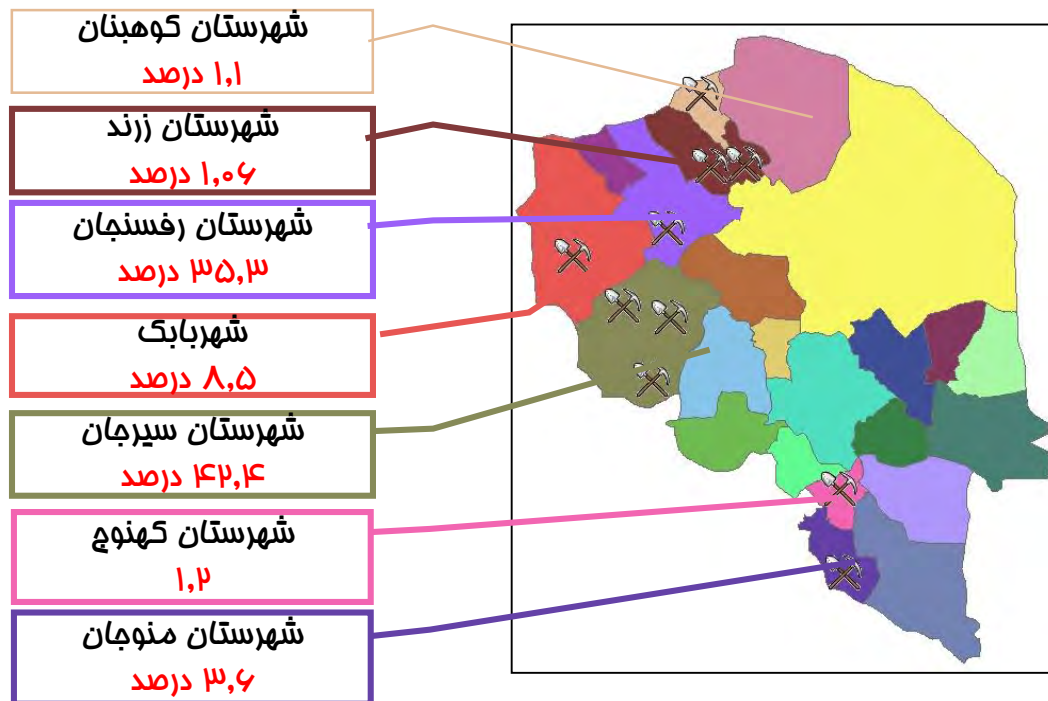
بخش خدمات



بخش صنعت



نقشه تمرکز فعالیت معادن مهم و سهم ارزش افزوده و پراکندگی فضایی



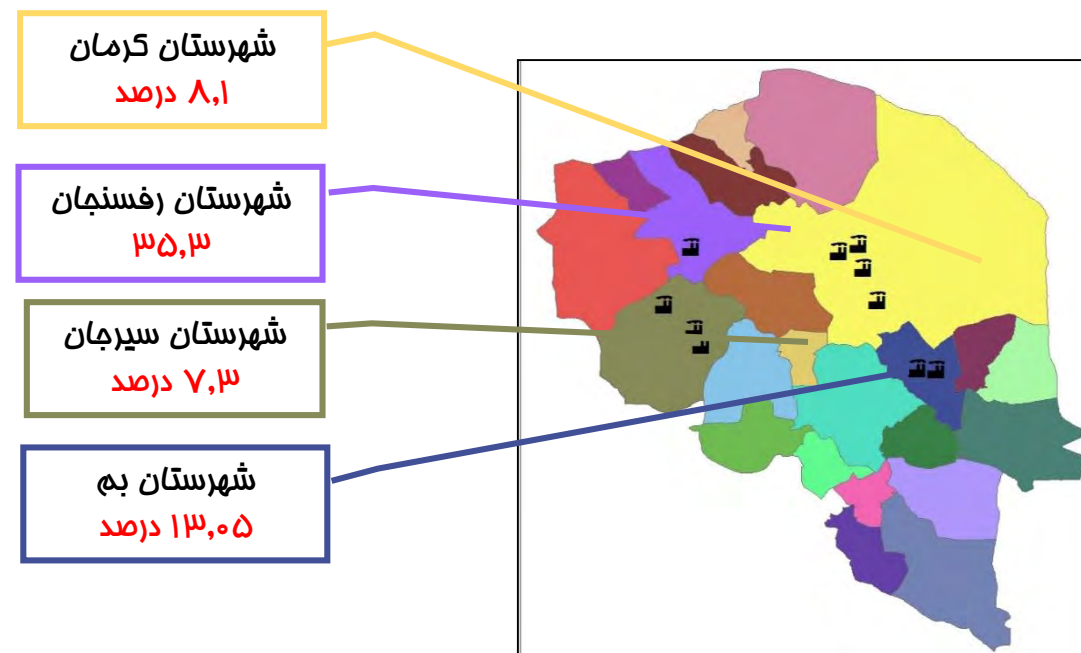
✓ تمرکز اغلب معادن در بخش شمالی و غربی استان

✓ ۲ معدن دارای بیش از **۷۵٪** ارزش افزوده (سرچشمه و گل گهر)

✓ بدلیل فام فروشی درصد ارزش افزوده بالا می باشد ولی از زنجیره تولید فاصله دارد

✓ عدم اکتشاف بخش زیادی از معادن

نقشه تمرکز فعالیت ۱۰ بنگاه و سهم ارزش افزوده و پراکندگی فضایی آنها



✓ تمرکز فعالیت واحدهای صنعتی استان به گونه ای است که **۱۰** واحد صنعتی استان بیش از **۷۸٪** از ارزش افزوده کل اقتصاد استان را به خود اختصاص داده است.

✓ تمرکز جغرافیایی واحدهای صنعتی در چهار شهرستان نفست استان شامل کرمان، رفسنجان، سیرجان، بم متمرکز می باشد.



۱- تعیین درجه توسعه یافتگی شهرستان های استان

۲- تعیین درجه توسعه یافتگی بخش های استان

۳- تعیین درجه توسعه یافتگی دهستان های استان

یکی از اقدامات صورت گرفته در سطح استان بررسی و تعیین درجه توسعه یافتگی در سه سطح بود

بخش اول:

مجموعه اقدامات در

رسانای رایجی نظام برنامه ریزی



تعیین درجه توسعه یافتگی

به منظور تعیین درجه توسعه یافتگی شهرستان های استان با توجه به اهمیت شاخص ها و همچنین محدودیت دسترسی به آنها، از ۲۷ شاخص در سه سطح اقتصادی، اجتماعی و زیر بنایی استفاده و سپس با بهره گیری از مدل تاپسیس رتبه بندی صورت پذیرفت. شاخص های مورد عمل در شناسایی مناطق کمتر توسعه در سطح شهرستان در سه سطح اقتصادی، اجتماعی و زیربنایی تقسیم می شود.

شاخص های استفاده شده جهت تعیین درجه توسعه یافتگی در این تحقیق بشرح ذیل می باشند.

(لازم بذکر است که شاخص های ستاره دار همسو با جهت توسعه یافتگی و بقیه شاخص ها غیر همسو(اثر منفی) در توسعه یافتگی لحاظ شده اند.)

شاخص های اقتصادی	شاخص های اجتماعی	شاخص های زیربنایی
1. نرخ بیکاری	1. نرخ باسوادی *	۲۱-نسبت جمعیت روستاهای دارای آب آشامیدنی سالم به جمعیت روستایی شهرستان *
2. بار تکفل شغلی خالص	2. تعداد مهاجر ورودی *	۲۲-نسبت طول راه های روستایی آسفالته به طول کل راه های روستایی شهرستان *
3. نسبت تعداد شرکت تعاونی فعال روستایی به تعداد روستاهای شهرستان *	3. تراکم خانوار در واحد مسکونی *	۲۳-نسب جمعیت روستاهای برخوردار از گاز به جمعیت روستایی شهرستان *
4. نسبت تعداد شعب بانک به جمعیت شهرستان *	4. نسبت تعداد خانه بهداشت و مراکز بهداشتی درمانی شهری و روستایی به جمعیت شهرستان *	۲۴-نسبت تعداد دفاتر تأاروستایی به تعداد روستاهاس شهرستان *
5. سرانه در آمد کوشش شهرداری ها *	5. نسبت تعداد پزشکان به جمعیت شهرستان *	۲۵-فاصله مرکز شهرستان از نزدیکترین فرودگاه
6. سرانه مالیات دریافتی *	6. تراکم دانش آموز در کلاس کالبدی مقطع ابتدایی	۲۶-فاصله مرکز شهرستان از نزدیکترین ایستگاه فعال مسافری راه آهن
	7. تراکم دانش آموز در کلاس کالبدی مقطع راهنمایی	۲۷-فاصله مرکز شهرستان از مرکز استان
	8. تراکم دانش آموز در کلاس کالبدی مقطع دبیرستان	
	9. تراکم دانش آموز در کلاس کالبدی مقطع هنرستان	
	01. سرانه فضای فرهنگی *	
	11. سرانه فضای ورزشی *	
	21. نسبت تعداد خانوار تحت پوشش کمیته امداد و بهزیستی به تعداد کل خانوار شهرستان	
	31. نسبت شهرنشینی *	
	41. تراکم جمعیت *	



تعیین درجه توسعه یافتگی شهرستان های استان



سازمان مدیریت و برنامه ریزی استان کرمان

بخش اول:

مجموعه اقدامات در

رسانای رایجی نظام برنامه ریزی



تعیین درجه توسعه یافتگی



شهرستان	رتبه
رفسنجان	۱
کرمان	۲
سیرجان	۳
زرنند	۴
انار	۵
کوهبنان	۶
شهربابک	۷
بردسیر	۸
بم	۹
راور	۱۰
جیرفت	۱۱
باغت	۱۲
کهنوج	۱۳
عنبرآباد	۱۴
نرماشیر	۱۵
رابر	۱۶
ارزوویه	۱۷
فهرج	۱۸
فاریاب	۱۹
منوجان	۲۰
رودبار جنوب	۲۱
ریگان	۲۲
قلعه گنج	۲۳

تعیین درجه توسعه یافتگی شهرستانی، بخشی و دهستانی استان



سازمان مدیریت و برنامه ریزی استان کرمان

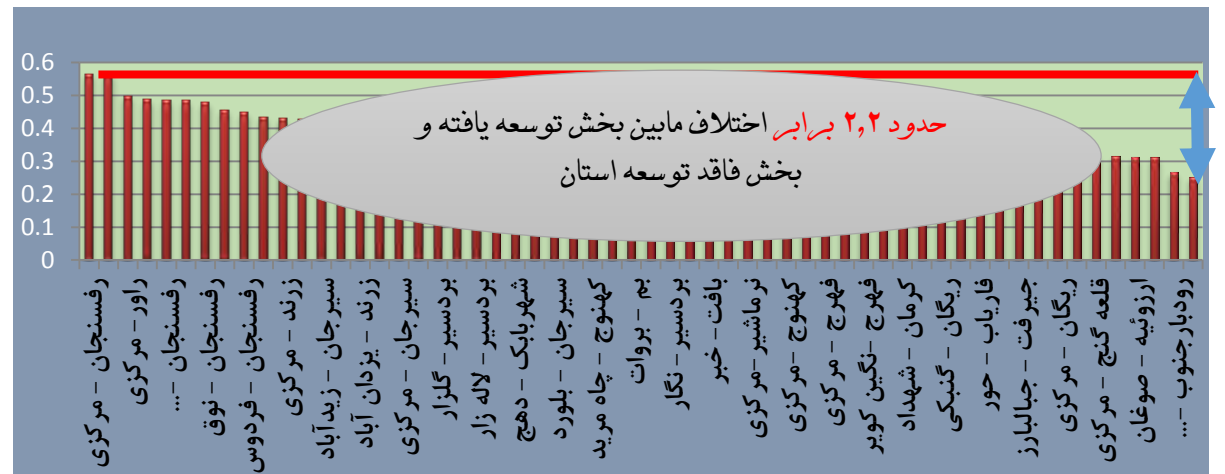
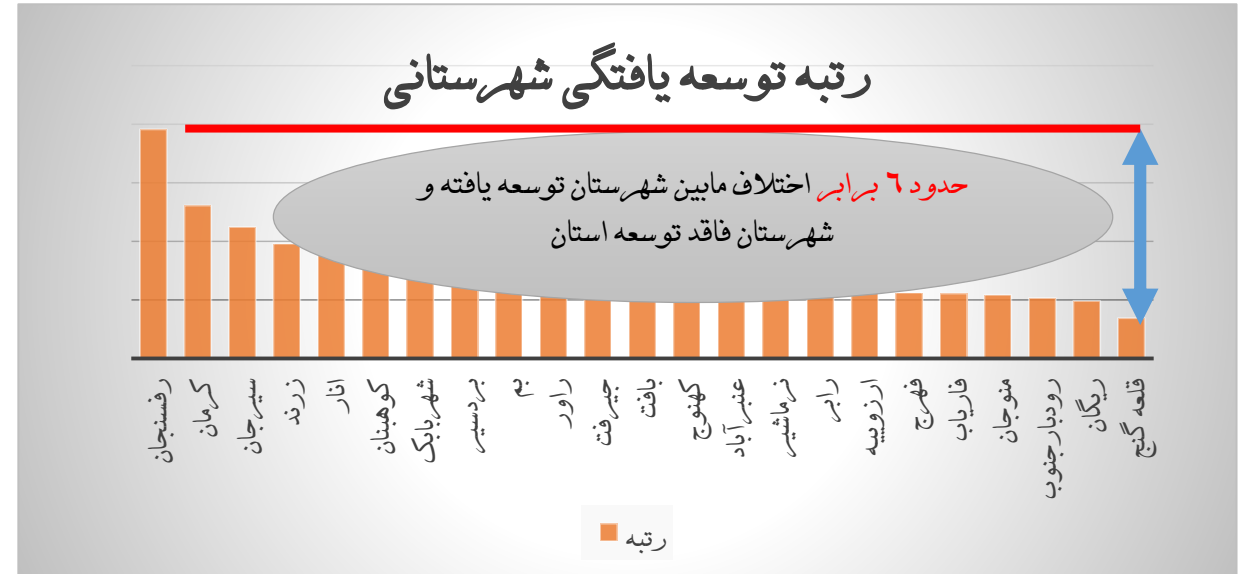
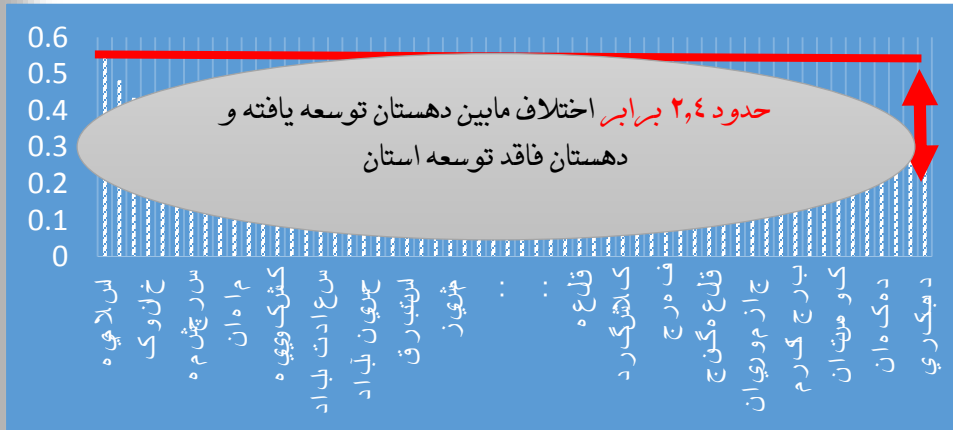
بخش اول:

مجموعه اقدامات در

رسانای رایجی نظام برنامه ریزی



تعیین درجه توسعه یافتگی





برخی از چالش های مهم فرهنگی، اجتماعی

مهاجر فرست بودن استان علیرغم کاهش رشد مهاجر فرستی استان

رشد ماشیه نشینی و گسترش سکونتگاه های غیر رسمی در مناطق جمعیتی استان (۳۱ نقطه در کرمان، بم، سیرجان، (فسنجان، جیرفت)

مضور بیش از ۳۰۰ هزار اتباع افغانستانی در استان کرمان و ایجاد چالش های امنیتی و اقتصادی

پراکندگی وسیع استان و تنوع قومی و قبیله ای و ماکم بودن ساختار سنتی و بروز مناقشات قومی و طایفه ای به خصوص در منطقه جنوب و شرق استان





کلان چالش استان : اقتصاد سنتی و غیر مدرن

چالشهای مطرح شده

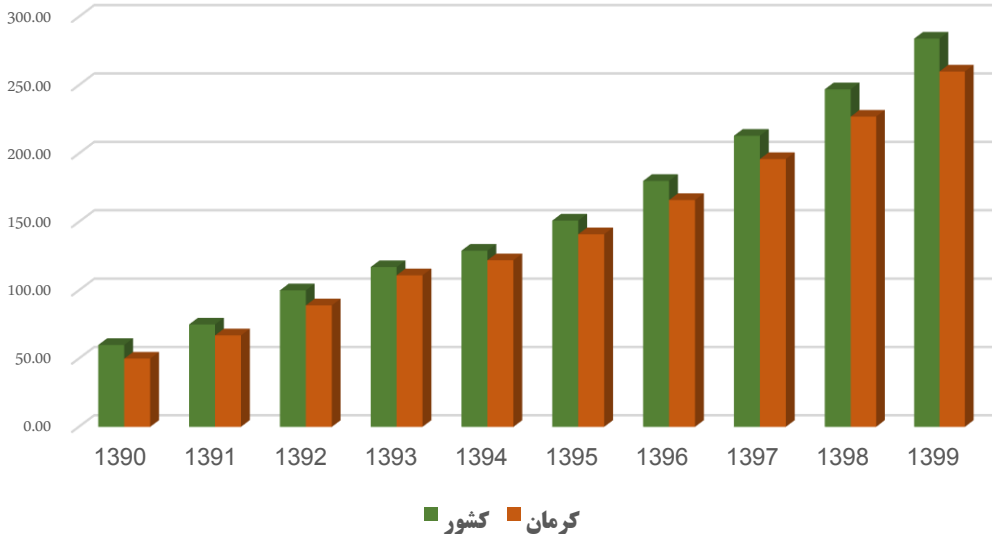


✓ سهم بسیار پایین (۴ درصدی) صادرات صنایع با فناوری بالا و متوسط به بالا از کل صنایع و رتبه ۲۷ در کشور (این نسبت در کشور ۴۳ درصد می باشد)

✓ میانگین سهم ۸۶ درصدی ارزش افزوده محصولات صنعتی با فناوری متوسط به پایین و پایین از کل صنایع طی سالهای ۹۷-۱۳۹۰

✓ ضعف فراوری و تبدیل مواد معدنی استخراجی از معادن و صدور مواد خام معدنی یا مواد معدنی با حداقل فراوری از استان به استان های دیگر یا صادرات

درآمد سرانه استان در مقایسه با کشور - به قیمت جاری



مجموعه شرایط باعث گردیده نسبت تولید سرانه استان در مقایسه با

کشور طی دهه گذشته همواره پائین تر باشد.

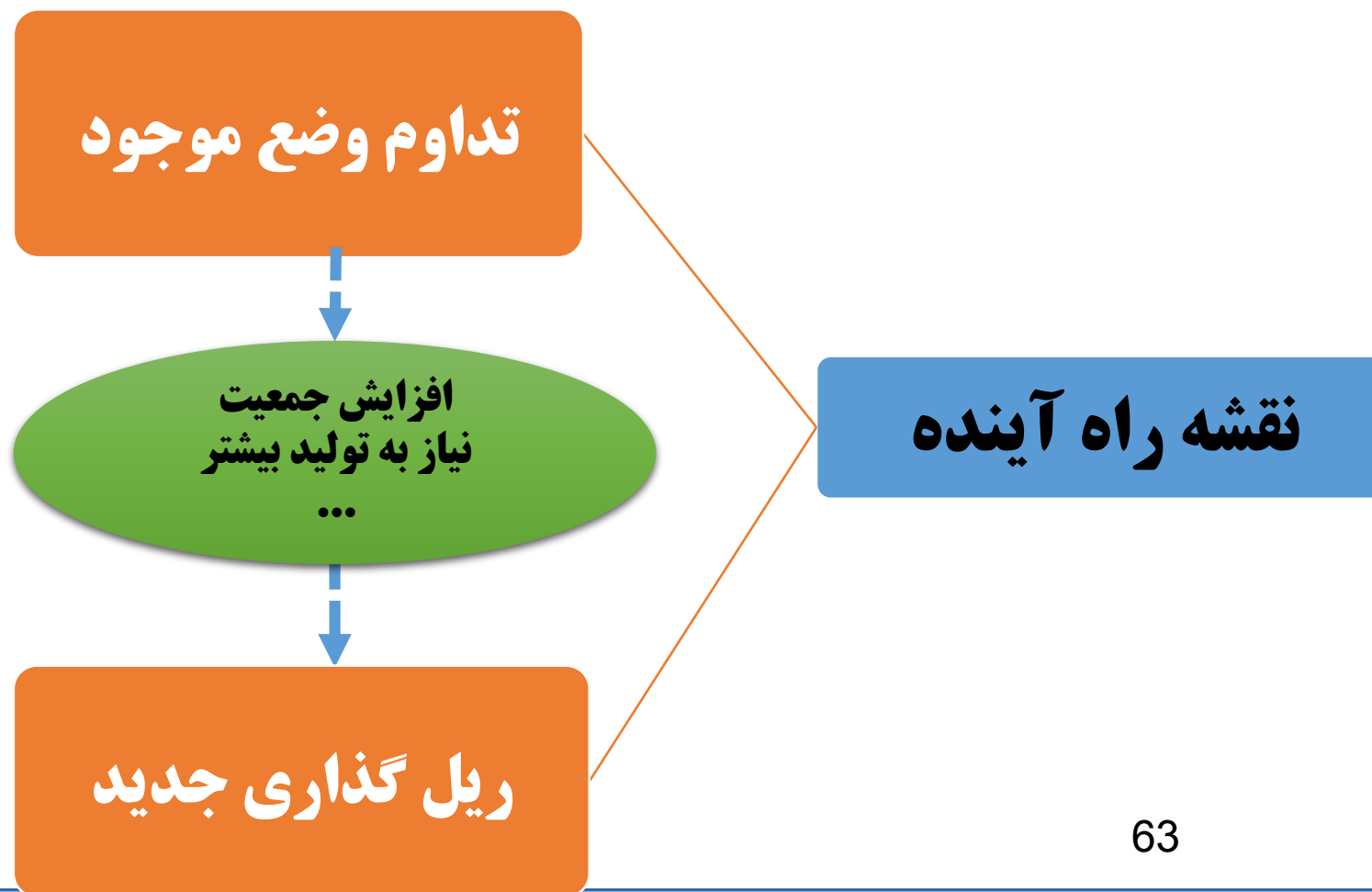
✓ جهت گیری کلان، بلند مدت،

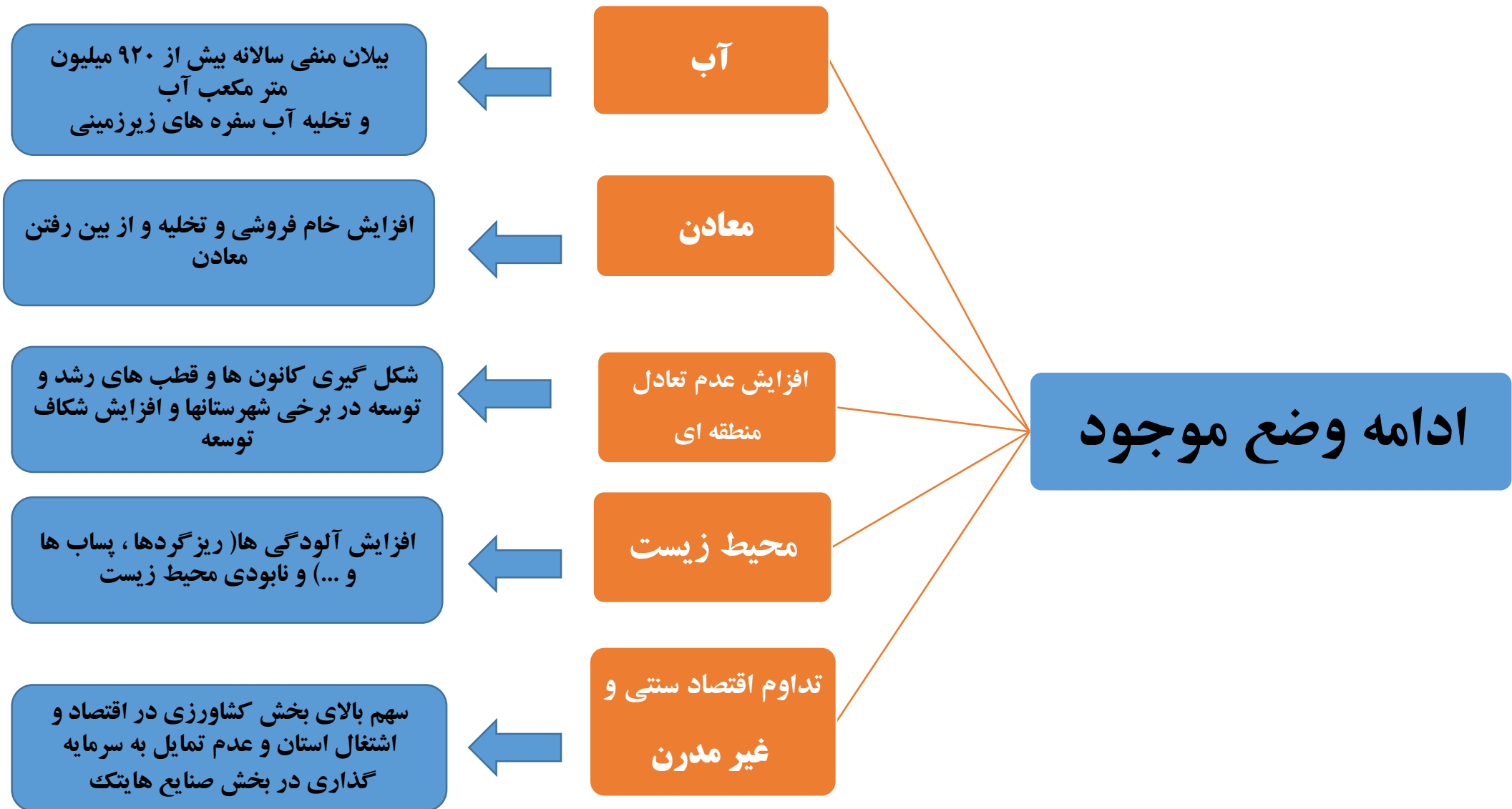
میان مدت و اهداف رشد اقتصادی

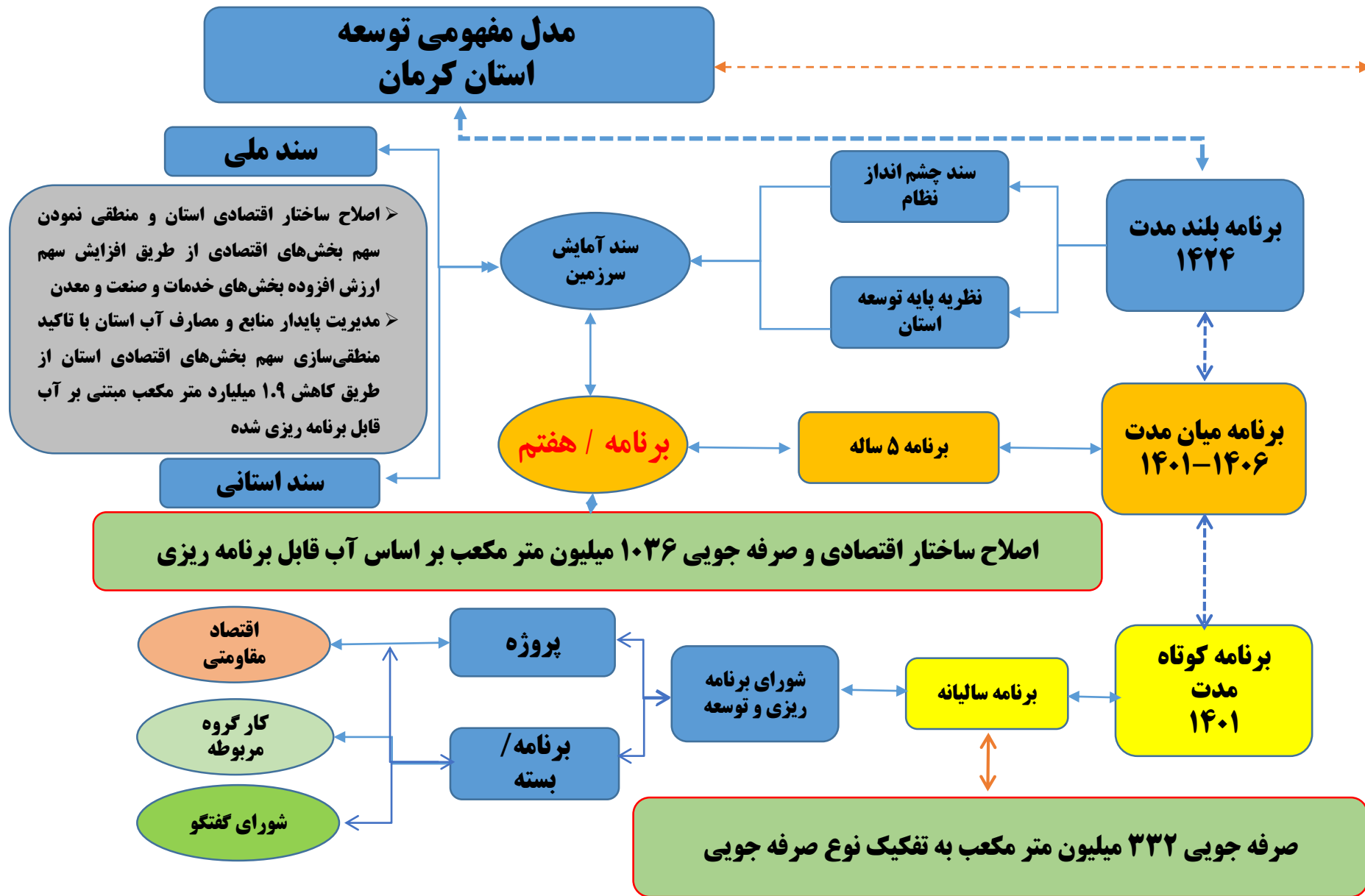




سوال اساسی: چگونه می توان در شرایطی که استان با بیلان منفی آب و کاهش سطح سفره های آب زیرزمینی مواجه است، هم رشد اقتصادی و افزایش تولید را داشت و هم نیازهای افزایش جمعیت را پاسخ داد؟









ریل گذاری جدید بر اساس مطالعات آمایش

اهداف بنیادین آمایش استان

❖ اصلاح ساختار اقتصادی استان و منطقی نمودن سهم بخش‌های اقتصادی از طریق افزایش سهم ارزش افزوده بخش‌های خدمات و صنعت و معدن و کاهش سهم بخش کشاورزی؛

❖ تبدیل استان به مهم‌ترین قطب معدنی کشور از طریق استفاده بهینه از قابلیت‌های معدنی استان؛

❖ تقویت قطب کشاورزی استان بالاخص جنوب استان از طریق توسعه و تکمیل زنجیره ارزش محصولات اصلی با تاکید بر ارتقاء بهره‌وری عوامل تولید؛

❖ مدیریت پایدار منابع و مصارف آب استان افزایش بهره‌وری آب با تاکید منطقی‌سازی سهم بخش‌های اقتصادی استان؛

❖ توسعه و گسترش ظرفیت‌های گردشگری و صنایع دستی استان با هدف افزایش ارزش افزوده این بخش در اقتصاد استان؛

❖ کاهش عدم تعادل‌ها و دوغانگی اقتصادی، اجتماعی، تکنولوژیکی و جغرافیایی شمال و جنوب استان؛

❖ ...

آب قابل برنامه ریزی در مطالعات آمایش استان

۶۳۸۰	میلیون متر مکعب	میزان مصرف آب فعلی در استان
۱۴۳۱۵	میلیون متر مکعب	آب قابل برنامه ریزی بر اساس مطالعات آمایش و شورای عالی آب کشور
۲۰۶۵	میلیون متر مکعب	کاهش اجباری سطح آب مصرفی برای توسعه پایدار





وضعیت منابع آب با فرض اصلاح ساختار اقتصادی

با فرض اصلاح ساختار اقتصادی															بخش
۱۴۱۴			پایان برنامه هفتم توسعه (۱۴۰۶)				۱۳۹۹				۱۳۹۴				
بهره وری	مصرف آب میلیون متر مکعب	سهم درصد	بهره وری	مصرف آب میلیون متر مکعب	سهم درصد	تولید میلیون ریال	بهره وری	مصرف آب میلیون متر مکعب	سهم درصد	تولید میلیون ریال	بهره وری	مصرف آب میلیون متر مکعب	سهم درصد	تولید میلیون ریال	
۸۱۰۰	۴۰۳۳	۱۰٪	۷۶۹۸	۴۹۹۵	۱۳٪	۳۸,۹۶۳,۴۳۷	۵۶۱۲	۶۰۲۸	۱۷٪	۳۳,۸۳۰,۷۰۲	۵۶۸۸	۶,۰۲۸	۱۷.۱٪	۳۴,۲۸۴,۹۶۹	کشاورزی
۷۵۵۵۶۴	۴۴	۱۱٪	۷۵۵۵۶۴	۴۴	۱۱٪	۳۲,۹۶۹,۰۶۲	۷۵۵۵۶۴	۳۵	۱۳٪	۲۶,۴۴۴,۷۳۴	۱۰۵۰۴۵۵	۳۵	۱۸.۳٪	۳۶,۷۶۵,۹۳۶	معادن
۱۶۲۹۰۵۱	۵۳	۲۹٪	۱۶۲۹۰۵۱	۵۷	۳۱٪	۹۲,۹۱۲,۸۱۲	۱۶۲۹۰۵۱	۳۵	۲۸٪	۵۷,۰۱۶,۷۸۴	۱۴۸۲۲۳۳	۳۵	۲۵.۸٪	۵۱,۸۷۸,۱۶۵	صنعت
۵۹۹۶۳۲	۲۵۰	۵۰٪	۴۷۳۲۶۵	۲۸۵	۴۵٪	۱۳۴,۸۷۳,۴۳۷	۳۰۰۷۵۵	۲۸۲	۴۲٪	۸۴,۸۱۳,۰۳۵	۲۷۶۵۷۷	۲۸۲	۳۸.۸٪	۷۷,۹۹۴,۵۸۳	خدمات
۲۹۹۲۳۴۷	۴۳۸۰	۱۰۰٪	۲۸۶۵۵۷۸	۵۳۸۰	۱۰۰٪	۲۹۹,۷۱۸,۷۴۹	۲,۶۹۰,۹۸۳	۶۳۸۰	۱۰۰٪	۲۰۲,۱۰۵,۲۵۵	۲,۸۱۴,۹۵۳	۶,۳۸۰	۱۰۰.۰٪	۲۰۰,۹۲۳,۶۵۳	جمع

اصلاح سهم بخش های اقتصادی و ارتقای بهره وری آب



✓ بر پایه استانداردهای جهانی، منطقه ای با میزان بارندگی مانند استان کرمان (۱۲۹ میلیمتر و ۵۲۰۰ میلیون متر مکعب منابع آب تجدید شونده) حداکثر می تواند به میزان ۲۲۰۰ میلیون متر مکعب از ذخایر آب خود استفاده کند.

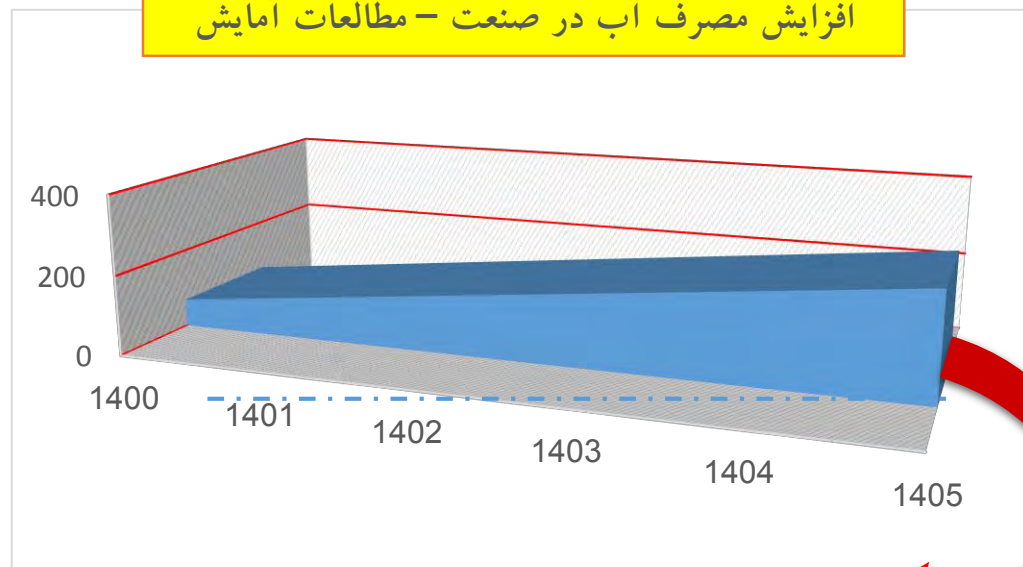
✓ بر این اساس، ما به اندازه مناطق با منابع آب تجدید شونده دارای بیش از ۱۶۰۰۰ میلیون متر مکعب و بارندگی بیش از ۴۰۰ میلیمتر، آب مصرف می کنیم.

✓ با این توضیح، در اسناد آمایش استان، کاهش مصرف آب در بخش کشاورزی و همچنین توسعه صنایع کوچک و متوسط (SME) هدفگذاری شده است.

✓ کاهش مصرف آب در بخش کشاورزی از طریق افزایش بهره وری عوامل تولید علاوه بر افزایش ارزش افزوده محصولات کشاورزی،

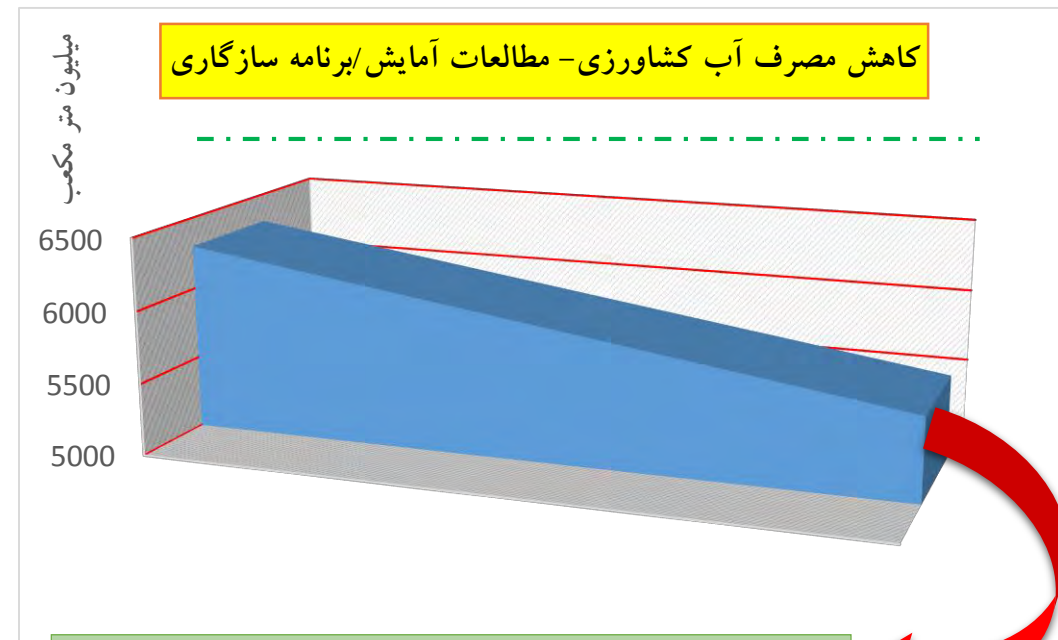
موجب تامین منابع آب مورد نیاز بخش صنعت استان نیز خواهد شد.

افزایش مصرف آب در صنعت - مطالعات آمایش



۲۰۰ م.م.م افزایش مصرف بخش صنعت تا سال ۱۴۰۵

کاهش مصرف آب کشاورزی - مطالعات آمایش / برنامه سازگاری

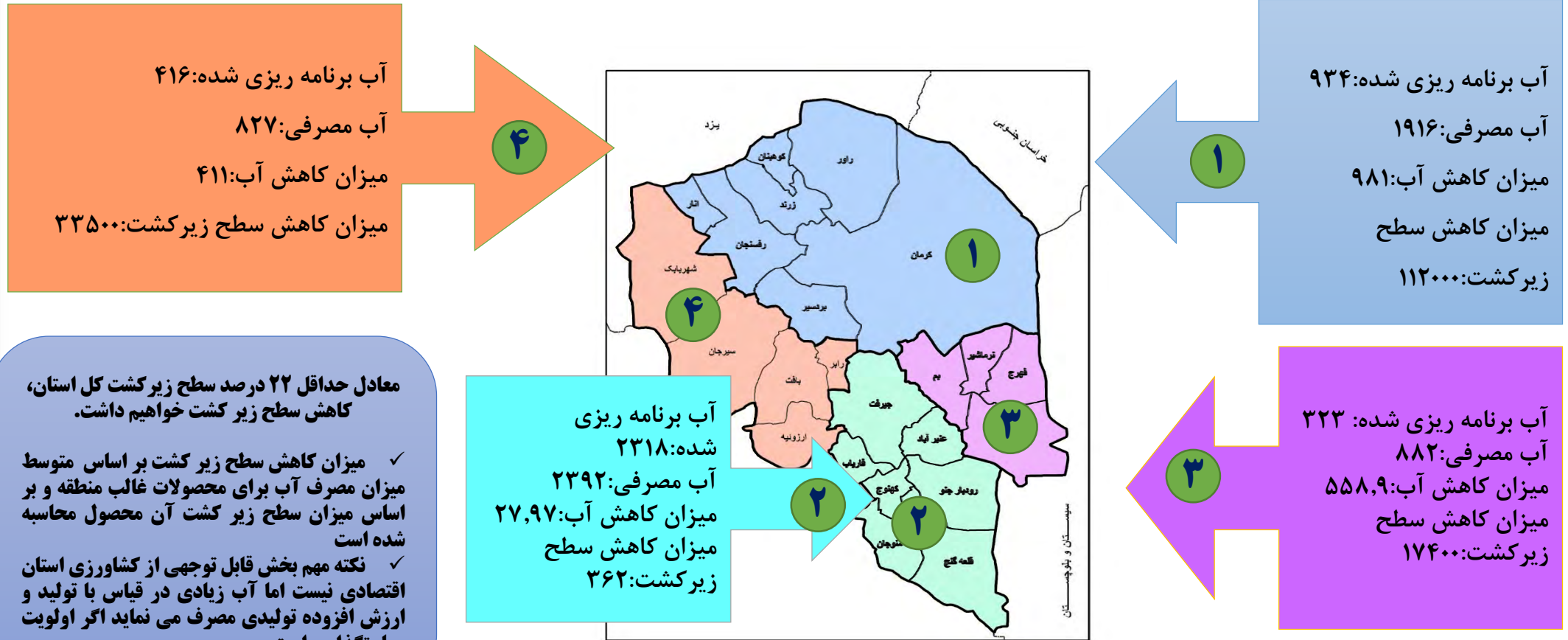


۷۲۲ م.م.م کاهش مصرف بخش کشاورزی تا سال ۱۴۰۵





آب برنامه ریزی شده ، آب مصرفی و میزان کاهش آب و سطح زیر کشت در نواحی چهارگانه آمایشی استان



معادل حداقل ۲۲ درصد سطح زیر کشت کل استان، کاهش سطح زیر کشت خواهیم داشت.

- ✓ میزان کاهش سطح زیر کشت بر اساس متوسط میزان مصرف آب برای محصولات غالب منطقه و بر اساس میزان سطح زیر کشت آن محصول محاسبه شده است
- ✓ نکته مهم بخش قابل توجهی از کشاورزی استان اقتصادی نیست اما آب زیادی در قیاس با تولید و ارزش افزوده تولیدی مصرف می نماید اگر اولویت سیاستگذاری است

در فاز اول، صرفه جویی معادل ۱۰۳۶.۷ میلیون متر مکعب از محل منابع آب زیرزمینی مورد توافق کارگروه استانی قرار گرفته است. ۹۵۷.۶ میلیون متر مکعب کاهش مصرف آب زیرزمینی در بخش کشاورزی و انسداد چاه های غیر مجاز لحاظ شده است.



**برنامه میان مدت
(۱۴۰۵)**

مدود ۵۰ درصد از اقتصاد استان مستقیم و غیر مستقیم متأثر از کشاورزی و شرایط خشکسالی است که تداوم شرایط و ساختار فعلی را در آینده با دچار مشکل می کند.

ضرورت اصلاح ساختار اقتصادی

کاهش مصرف آب به میزان ۱۰۳۶,۷ میلیون متر مکعب بر مبنای آب قابل برنامه ریزی به منظور تحقق توسعه پایدار استان و جبران بیلان منفی آب با توجه به منابع آب تجدید پذیر (افزایش مکانیزاسیون، امدات گلخانه، آبیاری نوین، اصلاح الگوی کشت و ارتقای کشاورزی سنتی و معیشتی به کشاورزی مدرن)

**متعادل سازی سهم بخش های اقتصادی
(منطبق با قابلیتها و تنگناها)**

- ✓ منطقی سازی سهم بخش کشاورزی با توجه به اینکه علیرغم مدود یک دوم بارندگی در استان ، سهم بخش کشاورزی استان دو برابر کشور است.
- ✓ افزایش سهم بخش صنعت، فرآوری معدنی، صنایع تبدیلی بخش کشاورزی، دانش بنیان
- ✓ افزایش سهم بخش خدمات با توجه اینکه سهم خدمات استان نسبت به ملی ۱۸ واحد درصد پایین تر است.

تحقق نرخ رشد ۷/۷ درصدی

برنامه کوتاه مدت (۱۴۰۱)

✓ هدفگذاری رشد سال ۱۴۰۱



هدف کلان رشد و سیاست های اقتصادی استان کرمان در سال ۱۴۰۱

رشد اقتصادی ۷/۷ درصدی در استان کرمان (هدف ۱۴۰۱)

اتکا به روش های دانش بنیانی

مبتنی بر اشتغالزایی

استفاده از روش های جدید علمی برای افزایش تولید در استان و ارتقاء بهره وری

با رویکرد افزایش سهم اشتغال در فعالیت های نوین اقتصادی و دانش بنیان
(تغییر رویکرد از اشتغال کارمندی و مستفدمی به کارافرینی)

(تعهد استان:
۶۰۳۷۴ فرصت شغلی جدید)

با رویکرد توسعه فضایی (کاهش عدم تعادل ها) و برنامه محوری

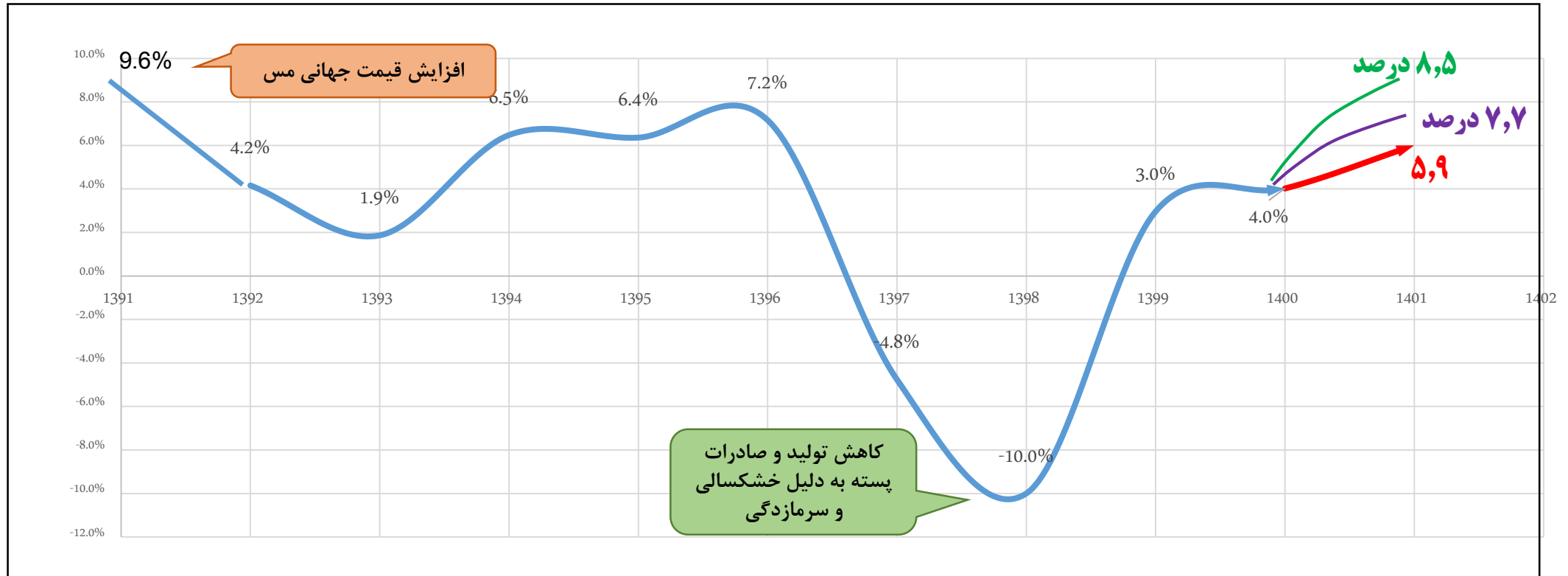




روند رشد اقتصادی استان و سناریوهای پیش رو

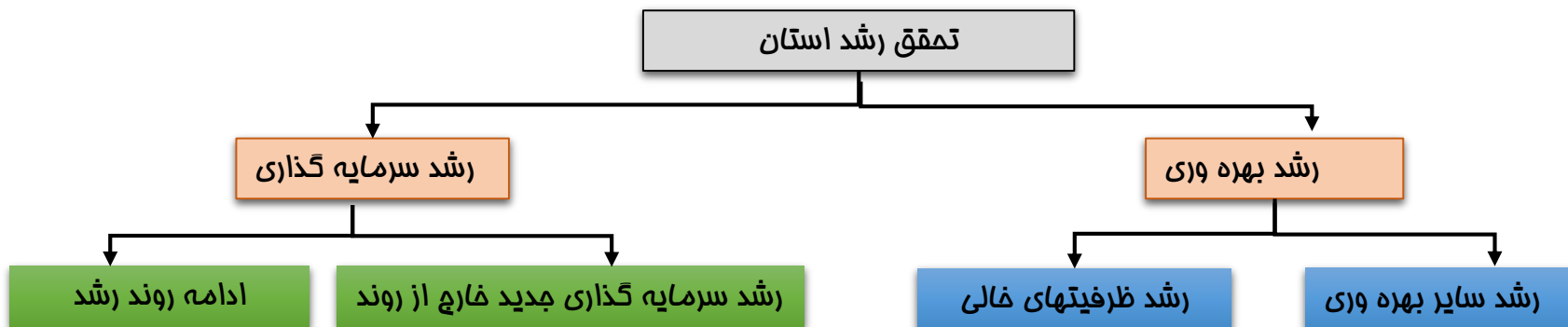
- سناریو اول: ادامه روند فعلی (۵,۹ درصد رشد اقتصادی)
- سناریو دوم: اقدامات متناسب اقتصاد مقاومتی (۷,۷ درصد رشد اقتصادی)
- سناریو سوم: مالت مداخلتی و ایده آل (مالت مدی) (۸,۵ درصد رشد اقتصادی)

هدفگذاری رشد سال ۱۴۰۱





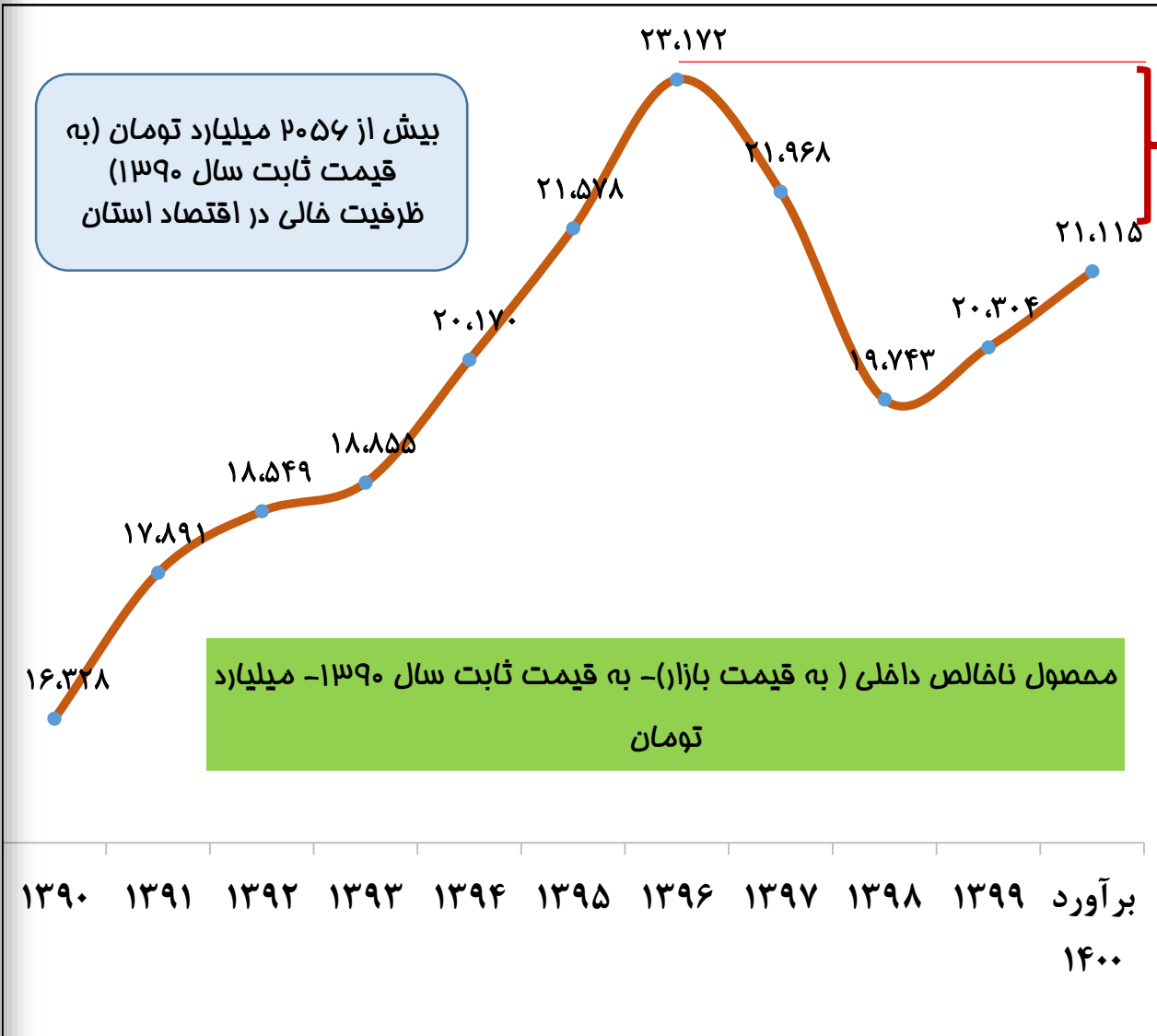
سناریو های پیش رو جهت تحقق رشد استان



$$g_y = (g_{trend} + g_{extra\ Investment} + g_{capacity} + g_{productivity}) =$$

Scenario

۱۴,۳	۰,۴	۱	۰,۲	→	۵,۹
Up to	Up to	Up to	Up to		
۱۴,۳	۱	۲	۰,۴	→	۷,۷
Up to	Up to	Up to	Up to		
۱۴,۳	۱,۳	۲,۵	۰,۴	→	۸,۵
Up to	Up to	Up to	Up to		

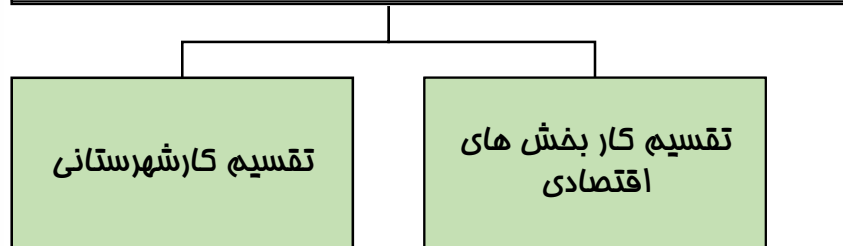


استفاده از ظرفیت های خالی در اقتصاد

- بررسی تولید استان بیانگر این است که در سال ۱۴۰۰ برآورد می گردد ارزش تولیدات ۲۱۱۱۵ میلیارد تومان (به قیمت ثابت سال ۱۳۹۰) باشد که نسبت به بیشترین مقدار ارزش تولیدات استان در سال ۱۳۹۶ بیش از ۲۰.۵۶ میلیارد تومان فاصله دارد. بنابراین می توان گفت استان دارای ظرفیت های خالی است که صرفاً با بالفعل کردن آن می توان به بیش از ۲۳۱۷۲ میلیارد تومان (به قیمت ثابت سال ۱۳۹۰) ارزش افزوده دست یافت.



هدفگذاری رشد ارزش افزوده استان
(۷/۷ درصد)



برآورد تامین منابع مالی جهت تحقق رشد از محل سرمایه گذاری جدید

هدف گذاری رشد ارزش افزوده استان (به قیمت ثابت سال ۹۰)
به تفکیک بخش های اقتصادی

بخش اقتصادی	میلیارد تومان	سهم (درصد)	میلیارد تومان	سهم (درصد)	رشد
کشاورزی	۳,۵۰۴	۱۶٪	۳,۶۴۶	۱۵٪	۴۰٪
معادن	۲,۹۴۶	۱۴٪	۳,۲۹۹	۱۴٪	۱۲۰٪
صنعت	۵,۸۳۶	۲۸٪	۶,۳۸۱	۲۹٪	۹۴٪
خدمات	۸,۷۳۸	۴۲٪	۹,۳۱۵	۴۲٪	۶۶٪
جمع	۲۱,۰۲۴	۱۰۰٪	۲۲,۶۴۱	۱۰۰٪	۷۷٪

هدفگذاری رشد اقتصادی به تفکیک زیربخش های مختلف در استان

بخش اقتصادی	برآورد رشد اقتصادی ناشی از ظرفیت های خالی کل اقتصاد	برآورد رشد اقتصادی ناشی از سرمایه گذاری جدید	رشد با منشاء بهره وری	رشد اقتصادی سال ۱۴۰۱
کشاورزی، شکار، جنگلداری و ماهیگیری	۰,۰	۳,۴	۰,۶	۴,۰
استخراج معدن	۷۱,۰	۷,۹	۴,۱	۱۲,۰
صنعت	۱۰,۲	۵,۰	۴,۵	۹,۵
تأمین برق، گاز، بخار و تهویه هوا	۰,۰	۹,۹	۰,۰	۹,۹
آبرسانی، مدیریت پسماند، فاضلاب و فعالیتهای تصفیه	۰,۰	۹,۰	۰,۰	۹,۰
ساختمان	۵۲,۴	۳,۹	۴,۱	۸,۰
عمده فروشی و خرده فروشی، تعمیر وسایل نقلیه موتوری و موتور سیکلت	۹,۰	۲,۳	۴,۷	۷,۰
حمل و نقل و انبارداری و پست	۰,۰	۹,۰	۰,۰	۹,۰
فعالیت خدماتی مربوط به تامین جا و غذا	۲۹,۷	۹,۰	۴,۰	۱۳,۰
اطلاعات و ارتباطات	۱۵,۴	۷,۹	۴,۱	۱۲,۰
فعالیت های مالی و بیمه	۰,۰	۱۰,۰	۰,۴	۱۰,۴
املاک و مستغلات	۰,۹	۴,۶	۱,۸	۶,۴
فعالیت های حرفه ای، علمی و فنی	۰,۱	۳,۵	۱,۸	۵,۳
فعالیت های اداری و خدمات پشتیبانی	۰,۰	۳,۰	۰,۰	۳,۰
اداره امور عمومی، خدمات شهری و تامین اجتماعی	۱۳,۲	۰,۶	۲,۹	۳,۵
آموزش	۱۴,۳	۲,۲	۰,۸	۳,۰
فعالیت های مربوط به سلامت انسان و مددکاری اجتماعی	۱۸,۱	۳,۰	۳,۰	۶,۰
فعالیت های هنر، سرگرمی، تفریح و سایر خدمات	۳۶۹,۵	۰,۶	۶,۴	۷,۰
استان	۱۷,۷	۵,۳	۲,۴	۷,۷





ارزش افزوده استان به تفکیک بخش های اقتصادی به قیمت جاری (میلیارد ریال)

بخش اول:

مجموعه اقدامات در

راستای راهبردی نظام برنامه ریزی



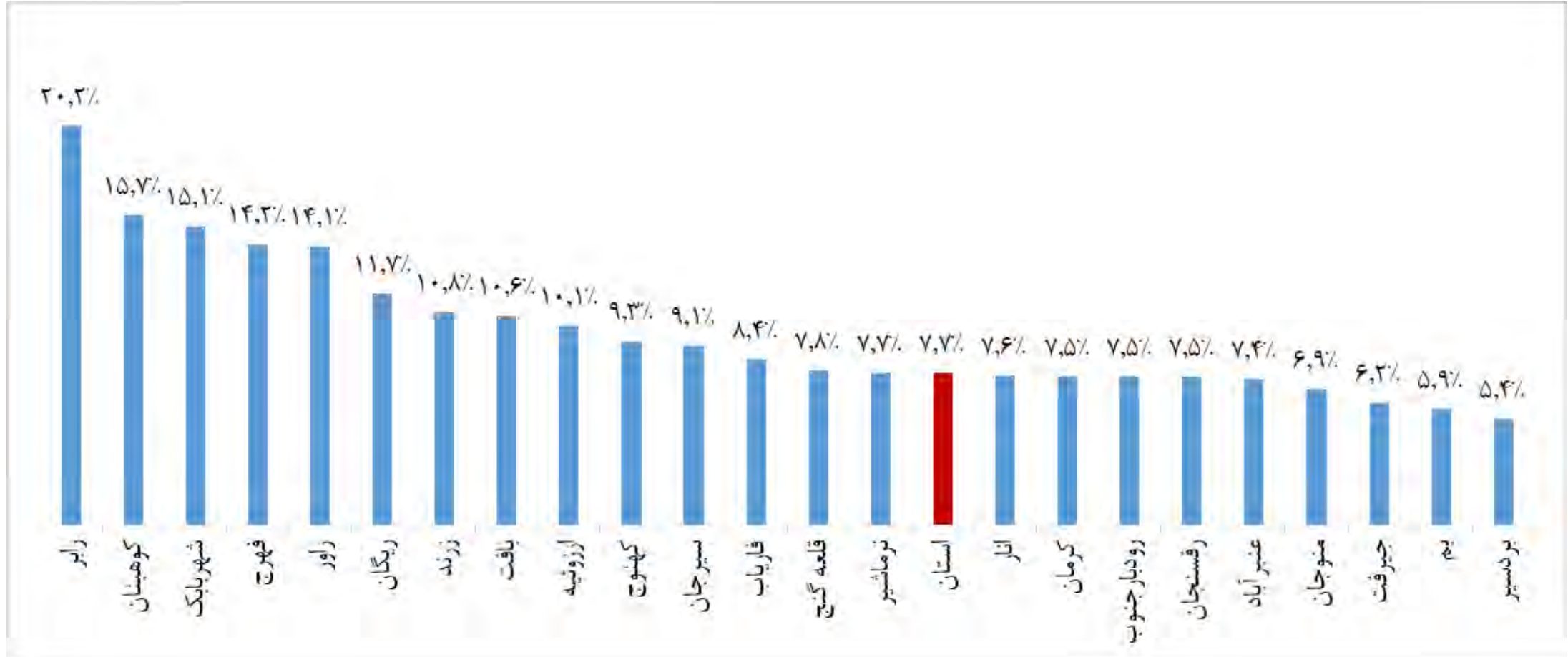
مدل توسعه و رشد استان کرمان در سال

۱۴۰۱

بخش اقتصادی	سال ۱۴۰۰	پیش بینی ۱۴۰۱	رشد(درصد)
کشاورزی، شکار، جنگلداری و ماهیگیری	۴۸۱,۶۱۶,۹۷۸	۵۰۰,۸۸۱,۶۵۷	٪۴,۰
استخراج معدن	۶۳۱,۶۲۲,۱۵۷	۷۰۷,۴۱۶,۸۱۶	٪۱۲,۰
صنعت	۶۱۹,۳۴۵,۰۰۰	۶۷۸,۱۸۲,۷۷۵	٪۹,۵
تأمین برق، گاز، بخار و تهویه هوا	۵۵,۶۰۳,۶۳۴	۶۱۱۰,۸۳۹۴	٪۹,۹
آبرسانی، مدیریت پسماند، فاضلاب و فعالیت های تصفیه	۸,۲۷۵,۱۶۹	۹۰,۱۹۹۳۴	٪۹,۰
ساختمان	۸۶,۸۳۵,۱۲۴	۹۳۷۸,۱۹۳۴	٪۸,۰
عمده فروشی و خرده فروشی، تعمیر وسایل نقلیه موتوری و موتور سیکلت	۲۵۹,۴۲۵,۷۰۳	۲۷۷۵,۸۵۵۰۲	٪۷,۰
حمل و نقل و انبارداری و پست	۱۷۳,۳۶۸,۱۶۰	۱۸۸۹۷,۱۲۹۴	٪۹,۰
فعالیت خدماتی مربوط به تأمین جا و غذا	۲۰,۰۴۸,۷۷۹	۲۲۶۵۵,۱۲۰	٪۱۳,۰
اطلاعات و ارتباطات	۶,۴۳۰,۳۷۰	۷۲۰۲,۰۱۴	٪۱۲,۰
فعالیت های مالی و بیمه	۳۹,۴۷۵,۷۸۸	۴۳۵۸,۱۲۷۰	٪۱۰,۴
املاک و مستغلات	۱۴۱,۹۰۸,۱۲۱	۱۵۰۹۹,۰۲۴۱	٪۶,۴
فعالیت های حرفه ای، علمی و فنی	۱۰,۹۵۸,۸۷۰	۱۱۵۳۹۶۹۰	٪۵,۳
فعالیت های اداری و خدمات پشتیبانی	۷,۴۴۱,۱۳۱	۷۶۶۴۳۶۵	٪۳,۰
اداره امور عمومی، خدمات شهری و تأمین اجتماعی	۱۳۵,۱۹۸,۹۵۱	۱۳۹۹۳,۰۹۱۴	٪۳,۵
آموزش	۸۷,۰۱۱,۰۳۱	۸۹۶۲,۱۳۶۲	٪۳,۰
فعالیت های مربوط به سلامت انسان و مددکاری اجتماعی	۷۹,۴۵۸,۲۶۵	۸۴۲۲۵,۷۶۱	٪۶,۰
فعالیت های هنر، سرگرمی، تفریح و سایر خدمات	۷,۷۰۴,۲۰۱	۸۲۴۳۴۹۵	٪۷,۰
استان	۲,۸۵۸,۱۸۷,۱۳۲	۳,۰۷۸,۲۶۷,۵۴۱	٪۷,۷



هدفگذاری رشد اقتصادی به تفکیک شهرستانها



بخش اول:

راهبری نظام برنامه ریزی در سطح استان



شناخت وضع موجود

ارزش افزوده هر شهرستان و سهم هر بخش - ۱۳۹۹ - میلیون ریال

شهرستان	بخش کشاورزی	بخش معدن	بخش صنعت	بخش خدمات	کل	سهم بخش کشاورزی	سهم بخش معدن	سهم بخش صنعت	سهم بخش خدمات	کل
کل	۳۶۹۹۰۹۲۸	۲۸۶۴۴۵۱۵	۶۲۳۴۲۸۹۱	۹۲۶۲۱۷۰۱	۲۲۰۶۰۰۰۳۵	%۱۶,۸	%۱۳,۰	%۲۸,۳	%۴۲,۰	%۱۰۰,۰
کرمان	۳۱۰۹۶۱۷	۴۴۳۵۹	۱۳۴۵۶۶۴۰	۳۶۹۸۳۴۵۵	۵۳۵۹۴۰۷۱	%۵,۸	%۰,۱	%۲۵,۱	%۶۹,۰	%۱۰۰,۰
رفسنجان	۳۴۵۴۴۴۴	۹۰۲۷۱۶۲	۲۸۳۴۶۸۷۵	۷۸۸۰۱۰۵	۴۸۷۰۸۵۸۵	%۷,۱	%۱۸,۵	%۵۸,۲	%۱۶,۲	%۱۰۰,۰
سیرجان	۳۶۴۱۶۵۲	۱۵۲۶۷۶۸۵	۵۷۰۶۷۹۸	۹۶۲۶۱۱۸	۳۴۲۴۲۲۵۳	%۱۰,۶	%۴۴,۶	%۱۶,۷	%۲۸,۱	%۱۰۰,۰
جیرفت	۴۳۶۱۴۹۶	۶۵۸۵	۱۳۹۶۸۱۵	۷۸۴۴۵۱۳	۱۳۶۰۹۴۰۹	%۳۲,۰	%۰,۰	%۱۰,۳	%۵۷,۶	%۱۰۰,۰
بم	۱۰۰۳۸۲۰	۴۲۰۳	۴۲۲۵۰۵۰	۴۶۵۰۱۱۶	۹۸۸۳۱۹۰	%۱۰,۲	%۰,۰	%۴۲,۷	%۴۷,۱	%۱۰۰,۰
زرنند	۱۱۵۴۳۲۶	۱۵۴۶۰۵۷	۱۷۶۷۴۸۱	۴۰۰۴۸۸۲	۸۴۷۲۷۴۷	%۱۳,۶	%۱۸,۲	%۲۰,۹	%۴۷,۳	%۱۰۰,۰
شهربابک	۸۰۳۷۴۹	۲۱۵۳۵۰۹	۱۶۰۸۷۸۴	۲۶۵۱۶۴۷	۷۲۱۷۶۸۹	%۱۱,۱	%۲۹,۸	%۲۲,۳	%۳۶,۷	%۱۰۰,۰
کهنوج	۱۴۰۸۳۹۴	۲۰۱۱	۳۱۰۴۹۸	۳۲۲۰۲۷۱	۴۹۴۱۱۷۱	%۲۸,۵	%۰,۰	%۶,۳	%۶۵,۲	%۱۰۰,۰
عنبرآباد	۲۴۰۵۱۶۴	۷۹۷	۳۴۷۷۳۹	۲۰۰۷۳۸۷	۴۷۶۱۰۸۹	%۵۰,۵	%۰,۰	%۷,۳	%۴۲,۲	%۱۰۰,۰
رودبار جنوب	۲۰۵۹۳۹۳	۱۰۰۳	۳۶۲۹۶۴	۱۷۴۴۱۹۹	۴۱۶۷۵۵۸	%۴۹,۴	%۰,۰	%۸,۷	%۴۱,۹	%۱۰۰,۰
بردسیر	۹۹۱۲۳۵	۳۶۸۲	۱۴۰۲۴۰۵	۱۶۵۷۸۱۷	۴۰۵۵۱۳۸	%۲۴,۴	%۰,۱	%۳۴,۶	%۴۰,۹	%۱۰۰,۰
بافت	۱۳۷۰۱۴۶	۴۵۴۰	۶۴۳۷۵۶	۱۷۵۲۸۲۶	۳۷۷۱۲۶۷	%۳۶,۳	%۰,۱	%۱۷,۱	%۴۶,۵	%۱۰۰,۰
منوجان	۱۴۶۹۴۸۰	۲۲۲۳۴۰	۱۷۲۶۸۹	۱۳۷۴۴۱۰	۳۲۳۸۹۲۰	%۴۵,۴	%۶,۹	%۵,۳	%۴۲,۴	%۱۰۰,۰
قلعه گنج	۱۲۴۱۷۸۴	۲۰۲۲	۷۵۵۱۵۳	۱۰۹۸۷۲۷	۳۰۹۷۶۸۴	%۴۰,۱	%۰,۱	%۲۴,۴	%۲۵,۵	%۱۰۰,۰
انار	۱۶۶۸۱۳۸	۴۸۲۷	۳۰۷۹۷۹	۷۷۴۵۳۴	۲۷۵۵۴۷۹	%۶۰,۵	%۰,۲	%۱۱,۲	%۲۸,۱	%۱۰۰,۰
ارزوئیه	۱۶۴۵۱۴۹	۳۱۵۰۳	۱۹۷۸۸۸	۶۵۷۵۴۴	۲۵۳۲۰۸۵	%۶۵,۰	%۱,۲	%۷,۸	%۲۶,۰	%۱۰۰,۰
راور	۴۷۵۵۲۰	۷۶۳۹۰	۴۷۱۳۰۹	۱۰۴۰۸۹۶	۲۰۶۴۱۱۵	%۲۳,۰	%۳,۷	%۲۲,۸	%۵۰,۴	%۱۰۰,۰
فهرج	۱۳۰۷۶۵۳	۴۳۰	۹۳۱۲۲	۴۵۴۳۶۹	۱۸۵۵۵۷۴	%۷۰,۵	%۰,۰	%۵,۰	%۲۴,۵	%۱۰۰,۰
نرماشیر	۱۰۶۵۱۴۵	۴۶۵	۱۴۶۴۷۵	۵۹۱۲۹۴	۱۸۰۳۳۷۶	%۵۹,۱	%۰,۰	%۸,۱	%۳۲,۸	%۱۰۰,۰
ریگان	۶۶۱۵۶۲	۴۸۷	۲۷۲۵۹۳	۸۵۲۶۵۲	۱۷۸۷۲۹۵	%۳۷,۰	%۰,۰	%۱۵,۳	%۴۷,۷	%۱۰۰,۰
رابر	۶۷۶۲۳۰	۶۲۳	۸۷۰۰۶	۹۶۱۹۵۸	۱۷۲۵۸۱۸	%۳۹,۲	%۰,۰	%۵,۰	%۵۵,۷	%۱۰۰,۰
فاریاب	۸۴۴۲۹۳	۱۹۲۸۶	۱۷۱۹۵۹	۳۱۳۸۲۶	۱۳۴۹۳۶۵	%۶۲,۶	%۱,۴	%۱۲,۷	%۲۳,۳	%۱۰۰,۰
کوهبنان	۱۷۲۵۳۸	۲۲۴۵۵۲	۹۰۹۱۳	۴۷۸۱۵۵	۹۶۶۱۵۷	%۱۷,۹	%۲۳,۲	%۹,۴	%۴۹,۵	%۱۰۰,۰



سهم و رتبه هر شهرستان از تولید استان به تفکیک بخش

رتبه	کل	رتبه	بخش خدمات	رتبه	بخش صنعت	رتبه	بخش معدن	رتبه	بخش کشاورزی	شهرستان
۱۲	%۱,۷	۱۰	%۱,۹	۱۰	%۱,۰	۱۳	%۰,۰	۱۱	%۳,۷	بافت
۵	%۴,۵	۵	%۵,۰	۴	%۶,۸	۱۴	%۰,۰	۱۶	%۲,۷	بم
۴	%۶,۲	۴	%۸,۵	۸	%۲,۲	۱۱	%۰,۰	۱	%۱۱,۸	جیرفت
۲	%۲۲,۱	۳	%۸,۵	۱	%۴۵,۵	۲	%۳۱,۵	۳	%۹,۳	رفسنجان
۶	%۳,۸	۶	%۴,۳	۵	%۲,۸	۴	%۵,۴	۱۴	%۳,۱	زرند
۳	%۱۵,۵	۲	%۱۰,۴	۳	%۹,۲	۱	%۵۳,۳	۲	%۹,۸	سیرجان
۷	%۳,۳	۸	%۲,۹	۶	%۲,۶	۳	%۷,۵	۱۹	%۲,۲	شهربابک
۱	%۲۴,۳	۱	%۳۹,۹	۲	%۲۱,۶	۸	%۰,۲	۴	%۸,۴	کرمان
۸	%۲,۲	۷	%۳,۵	۱۴	%۰,۵	۱۷	%۰,۰	۱۰	%۳,۸	کهنوج
۱۱	%۱,۸	۱۲	%۱,۸	۷	%۲,۲	۱۵	%۰,۰	۱۷	%۲,۷	بردسیر
۱۷	%۰,۹	۱۵	%۱,۱	۱۱	%۰,۸	۷	%۰,۳	۲۲	%۱,۳	راور
۹	%۲,۲	۹	%۲,۲	۱۳	%۰,۶	۱۹	%۰,۰	۵	%۶,۵	عنبرآباد
۱۳	%۱,۵	۱۳	%۱,۵	۱۸	%۰,۳	۶	%۰,۸	۹	%۴,۰	منوجان
۲۳	%۰,۴	۲۱	%۰,۵	۲۲	%۰,۱	۵	%۰,۸	۲۳	%۰,۵	کوهبنان
۱۰	%۱,۹	۱۱	%۱,۹	۱۲	%۰,۶	۱۸	%۰,۰	۶	%۵,۶	رودبار جنوب
۱۴	%۱,۴	۱۴	%۱,۲	۹	%۱,۲	۱۶	%۰,۰	۱۳	%۳,۴	قلعه گنج
۲۰	%۰,۸	۱۷	%۰,۹	۱۶	%۰,۴	۲۱	%۰,۰	۲۱	%۱,۸	ریگان
۲۱	%۰,۸	۱۶	%۱,۰	۲۳	%۰,۱	۲۰	%۰,۰	۲۰	%۱,۸	رابر
۱۸	%۰,۸	۲۲	%۰,۵	۲۱	%۰,۱	۲۳	%۰,۰	۱۲	%۳,۵	فهرج
۱۵	%۱,۲	۱۸	%۰,۸	۱۵	%۰,۵	۱۲	%۰,۰	۷	%۴,۵	انار
۱۹	%۰,۸	۲۰	%۰,۶	۲۰	%۰,۲	۲۲	%۰,۰	۱۵	%۲,۹	نرماشیر
۲۲	%۰,۶	۲۳	%۰,۳	۱۹	%۰,۳	۱۰	%۰,۱	۱۸	%۲,۳	فاریاب
۱۶	%۱,۱	۱۹	%۰,۷	۱۷	%۰,۳	۹	%۰,۱	۸	%۴,۴	ارزوئیه
	%۱۰۰		%۱۰۰		%۱۰۰		%۱۰۰		%۱۰۰	کل



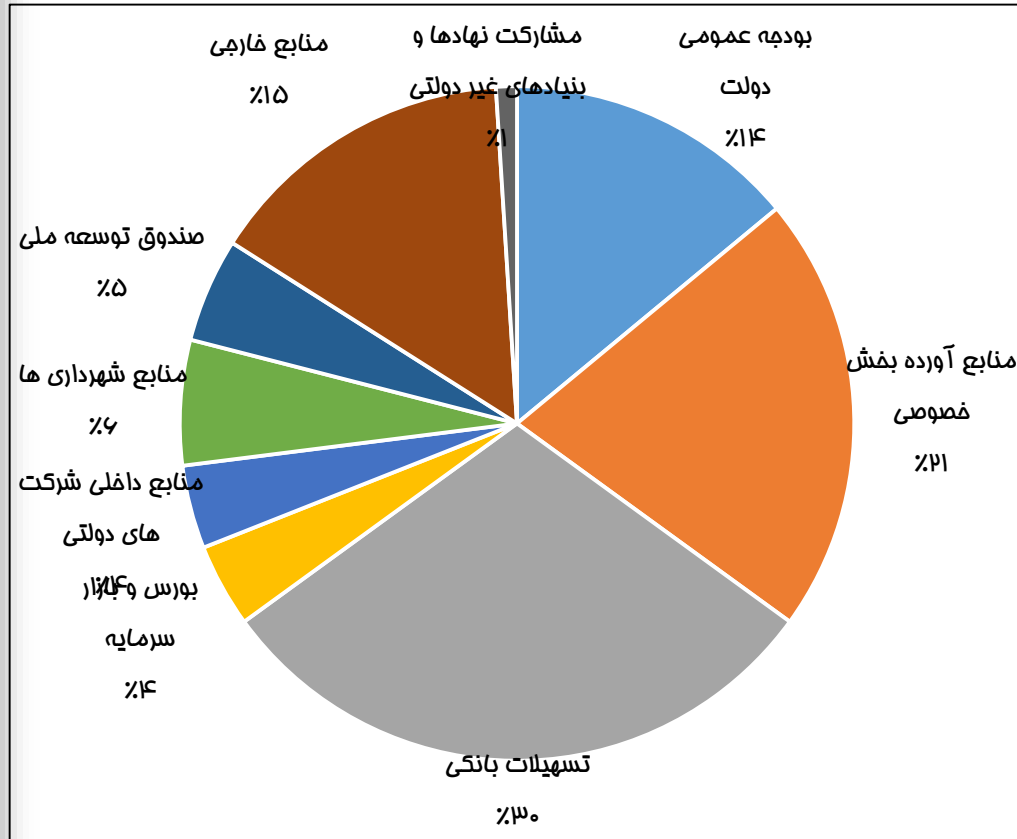
هدفگذاری رشد اقتصادی به تفکیک شهرستانها

نام شهرستان	برآورد ارزش افزوده سال ۱۴۰۰ به قیمت ثابت سال ۱۳۹۰	برآورد ارزش افزوده سال ۱۴۰۱ به قیمت ثابت سال ۱۳۹۰	سهم	رشد
رابر	۱۳۹۹۸۴۶	۱۶۸۲۶۱۵	۰.۷%	۲۰.۲%
کوهبنان	۱۴۱۳۵۷۲	۱۶۳۵۵۰۳	۰.۷%	۱۵.۷%
شهر بابک	۶۹۲۸۶۰۸	۷۹۷۴۸۲۸	۳.۵%	۱۵.۱%
فهرج	۱۳۸۰۱۰۰	۱۵۷۶۰۷۵	۰.۷%	۱۴.۲%
راور	۱۹۷۸۲۰۸	۲۲۵۷۱۳۶	۱.۰%	۱۴.۱%
ریگان	۱۶۲۰۶۶۷	۱۸۱۰۲۸۵	۰.۸%	۱۱.۷%
زرنند	۸۹۷۱۹۳۱	۹۷۹۲۲۶۲	۴.۳%	۱۰.۸%
بافت	۲۹۳۰۵۷۸	۳۲۴۱۲۱۹	۱.۴%	۱۰.۶%
ارزوئیه	۲۰۵۱۵۷۰	۲۲۵۸۷۷۸	۱.۰%	۱۰.۱%
کهنوج	۵۲۴۳۷۱۲	۵۷۳۱۳۷۸	۲.۵%	۹.۳%
سیرجان	۳۳۰۹۵۴۳۴	۳۵۶۴۱۹۰۸	۱۵.۷%	۹.۱%
فاریاب	۱۳۵۳۶۲۱	۱۴۶۷۳۲۵	۰.۶%	۸.۴%
قلعه گنج	۲۸۵۷۳۸۱	۳۰۸۰۲۵۷	۱.۴%	۷.۸%
نرماشیر	۱۵۱۷۲۰۲	۱۶۳۴۰۲۷	۰.۷%	۷.۷%
استان	۲۱۰۲۳۷۶۱۰	۲۲۶۴۲۵۹۰۶	۱۰۰.۰%	۷.۷%
انار	۲۴۹۶۰۳۴	۲۶۸۵۷۳۳	۱.۲%	۷.۶%
کرمان	۵۰۹۶۹۲۷۲	۵۴۷۹۱۹۶۸	۲۴.۲%	۷.۵%
رودبار جنوب	۴۳۶۳۶۸۲	۴۶۹۰۹۵۸	۲.۱%	۷.۵%
رفسنجان	۴۳۴۹۳۶۸۸	۴۶۷۵۵۷۱۴	۲۰.۶%	۷.۵%
عنبرآباد	۴۹۷۹۳۴۵	۵۳۴۷۸۱۷	۲.۴%	۷.۴%
منوجان	۲۸۳۴۵۸۷	۳۰۳۰۱۷۳	۱.۳%	۶.۹%
جیرفت	۱۳۵۸۶۹۲۰	۱۴۴۲۹۳۰۹	۶.۴%	۶.۲%
بم	۱۱۰۲۵۰۱۱	۱۱۶۷۵۴۸۷	۵.۲%	۵.۹%
بردسیر	۳۷۴۶۶۳۹	۳۹۴۸۹۵۷	۱.۷%	۵.۴%





الگوی نظام تامین مالی جهت تحقق رشد ۷/۷ درصدی در استان



ردیف	عنوان منبع درآمدی	مبلغ (میلیارد تومان)	درصد
۱	بودجه عمومی دولت	۱۲۸۵۲	۱۴٪
۲	منابع آورده بخش خصوصی	۱۹۲۷۸	۲۱٪
۳	تسهیلات بانکی	۲۷۵۴۰	۳۰٪
۴	بورس و بازار سرمایه	۳۶۷۲	۴٪
۵	منابع داخلی شرکت های دولتی	۳۶۷۲	۴٪
۶	منابع شهرداری ها	۵۵۰۸	۶٪
۷	صندوق توسعه ملی	۴۵۹۰	۵٪
۸	منابع فارجم	۱۳۷۷۰	۱۵٪
۹	مشارکت نهادها و بنیادهای غیر دولتی	۹۱۸	۱٪
	جمع	۹۱۸۰۰	۱۰۰٪

بخش اول:

راهبری نظام برنامه ریزی در سطح استان



هدف گذاری رشد

سال ۱۴۰۱

مرحله ۳- اقدامات اجرایی برای تحقق نرخ رشد اقتصادی

هدفگذاری شده

الف- تعریف پروژه های سرمایه گذاری بخش

خصوصی و زیر بنایی دولتی

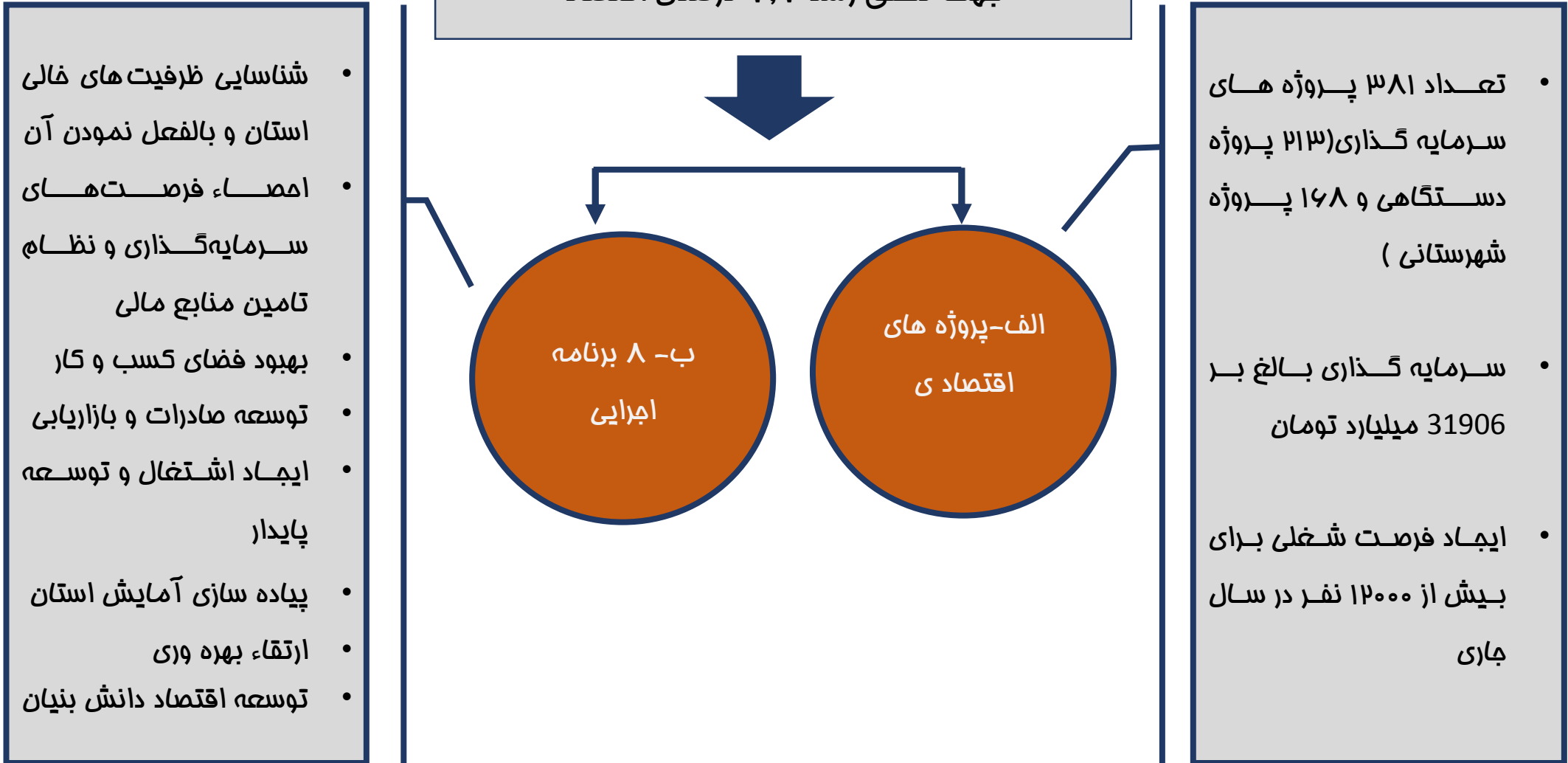
ب- برنامه های اجرایی، بستر ساز حضور بهتر و موثر

بخش غیر دولتی در اقتصاد استان





اقدامات اجرایی استان متناسب با شعار سال
جهت تحقق رشد ۷,۷ درصدی اقتصاد



- تعداد ۳۸۱ پروژه های سرمایه گذاری (۲۱۳ پروژه دستگاهی و ۱۶۸ پروژه شهرستانی)
- سرمایه گذاری بالغ بر 31906 میلیارد تومان
- ایجاد فرصت شغلی برای بیش از ۱۲۰۰۰ نفر در سال جاری

- شناسایی ظرفیت های عالی استان و بالفعل نمودن آن
- امضاء فرصت های سرمایه گذاری و نظام تامین منابع مالی
- بهبود فضای کسب و کار
- توسعه صادرات و بازاریابی
- ایجاد اشتغال و توسعه پایدار
- پیاده سازی آمایش استان
- ارتقاء بهره وری
- توسعه اقتصاد دانش بنیان

بخش اول:
راهبری نظام برنامه ریزی در سطح استان
اقدامات اجرایی




سازمان مدیریت و برنامه ریزی استان کرمان

(تأکید و اطمینان نظر ویژه و هدفگذاری نرف رشد اقتصادی استان با شعار سال)

و تمقق آن از طریق بهره وری و تامین منابع مالی پایدار

- ✓ رشد اقتصادی (با تأکید بر بهره وری)
- ✓ ایجاد اشتغال
- ✓ ایجاد و توسعه تولید دانش بنیان
- ✓ تکمیل زنجیره تولید
- ✓ عدالت اجتماعی و برابری
- ✓ فعالسازی واحدهای تولیدی
- ✓ تأکید بر آمایش سرزمین
- ✓ توسعه صادرات



سازمان برنامه و بودجه کشور
ریاست جمهوری

شماره: ۳۹۰۴۳۹
تاریخ: ۱۴۰۰/۸/۱۵
نوع سند: نامه

بسمتانی

معاونین محترم سازمان برنامه و بودجه کشور
رؤسای محترم سازمان‌های مدیریت و برنامه ریزی استان‌ها
رؤسای محترم امور بخشی سازمان برنامه و بودجه کشور

بسمتانی

همانگونه که مستحضرد تحقیق رشد ۸ درصدی اقتصاد کشور متناسب با ظرفیت‌های بالقوه اقتصاد در سال ۱۴۰۱ به عنوان مأموریت اصلی تمام دستگاه‌های اجرایی و امور سازمان تعیین شده است. برای تحقق این مهم لازم است اول، ارتقای بهره‌وری در تمام بخش‌های اقتصادی دنبال شود و دوم، تامین مالی پایدار برای افزایش سرمایه‌گذاری در دستور کار قرار گیرد.

بدین منظور، پیرو تصمیمات متخذه در ستاد برنامه و بودجه لازم است برنامه‌های ذیل هر بسته مندرج در جدول زیر برای لایحه بودجه سال ۱۴۰۱ در برنامه‌های اجرایی ذیربط عملیاتی شود. تحقق برنامه‌های یادشده مستلزم ارائه الزامات حقوقی، نهادی، مالی و آمایشی متناظر هر برنامه است که این الزامات توسط امور بخشی یا استان متولی اجرای هر برنامه بایستی ارائه گردد. لذا، مقتضی است پیشنهادات خود را در قالب تبصره‌های پیشنهادی لایحه بودجه به امور تلفیق و هماهنگی بودجه و یک نسخه از برنامه اجرایی و الزامات تحقق آن را به امور اقتصاد کلان و امور استان‌ها و توسعه منطقه‌ای تا پایان روز اداری شنبه مورخ ۱۴۰۰/۸/۱۵ ارسال نمایند.

محور اول- تحقق رشد اقتصادی از محل افزایش بهره‌وری
بسته اول- ارتقای بهره‌وری:

عنوان برنامه	متولی
اصلاح الگوی کشت و افزایش رانندگی و توسعه استفاده از روش‌های نوین کشاورزی	امور آب کشاورزی و محیط زیست
استفاده از ظرفیت شرکت‌های دانش بنیان و دانشگاه‌ها در صنعت	امور آموزش عالی، تحقیقات و فناوری یا همکاری امور صنعت، معدن، بازرگانی و ارتباطات
توسعه آموزش‌های فنی و حرفه‌ای بخش خصوصی و حمایت دولت جهت ایجاد رشته‌های جدید	امور آموزش و پرورش عمومی و فنی و حرفه‌ای
توسعه آموزش مدیریت به پگاه‌های میانی و مستعد رشد سریع	امور صنعت، معدن، بازرگانی و ارتباطات

شماره سند: ۳۳۷۱۴۴
تاریخ: ۱۳۷۷/۴/۴
نوع سند: نامه

شماره: ۳۹۰۴۳۹
تاریخ: ۱۴۰۰/۸/۱۵
نوع سند: نامه

متولی
امور انرژی، امور صنعت، معدن، بازرگانی و ارتباطات
امور آموزش عالی، تحقیقات و فناوری یا همکاری امور صنعت، معدن، بازرگانی و ارتباطات
امور آموزش و پرورش عمومی و فنی و حرفه‌ای
امور آموزش مدیریت به پگاه‌های میانی و مستعد رشد سریع

نهادی مورد نیاز ازب رای ارتقاء ای-وان

خصوصی (مشارکت با بخش خصوصی و های مازاد یا بلااستفاده دولت، تشکیل حجر، منابع بانک‌ها و نهادهای مالی، منابع به استان و جذب منابع محلی را جهت بند. تمامی امورهای بخشی و سازمان مدیریت و برنامه‌ریزی استان‌ها لازم است پیشنهادات خود و دستگاه‌های اجرایی ذیربط را جمع بندی و ارائه نمایند.

سید مسعود میر کاظمی

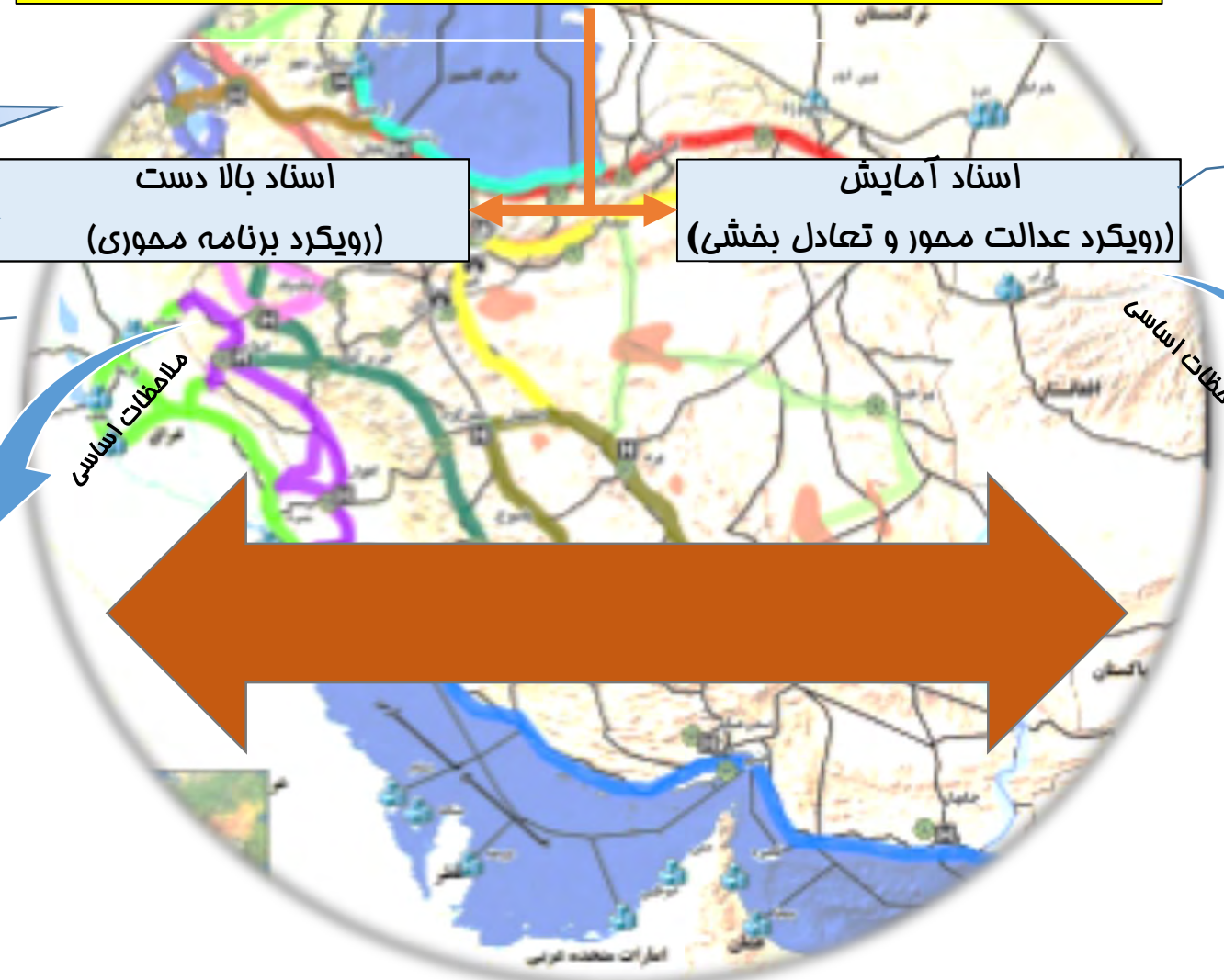
بخش اول:
راهبری نظام برنامه ریزی در سطح استان
اقدامات اجرایی

الف- پروژه های سرمایه گذاری
بخش خصوصی وزیر بنای دولت





ملاحظات استان در تعریف پروژه ها و برنامه ها



سیاست های کلی
به عنوان سنگ بنای
تدوین برنامه های توسعه

اسناد بالا دست
(رویکرد برنامه مموری)

اسناد آمایش
(رویکرد عدالت محور و تعادل بخشی)

- ✓ نظریه پایه توسعه ملی و استان
- ✓ سند آمایش ملی
- ✓ سند آمایش استان

- ✓ اسناد برنامه های توسعه (ششم و هفتم)
- ✓ قانون الماق بخشی از مقررات مالی دولت
- ✓ سیاست های ابلاغی مقام معظم رهبری در بخش های مختلف

- ✓ دانش بنیانی
- ✓ اشتغال زایی
- ✓ پروژه های پیشران و محرک
- ✓ مبتنی بر نظام تامین مالی

- ✓ بازگذاری فعالیت ها متناسب توان اکولوژیک
- ✓ اصلاح ساختار اقتصادی استان
- ✓ مدیریت منابع آب (سازگاری با کم آبی)
- ✓ تعادل بخشی فضایی و رفع عدم تعادل ها
- ✓ تقویت جایگاه و نقش استان در سند ملی
- ✓ استفاده مطلوب از ظرفیت های بلااستفاده



وضعیت پروژه های سرمایه گذاری استان در سال ۱۴۰۱

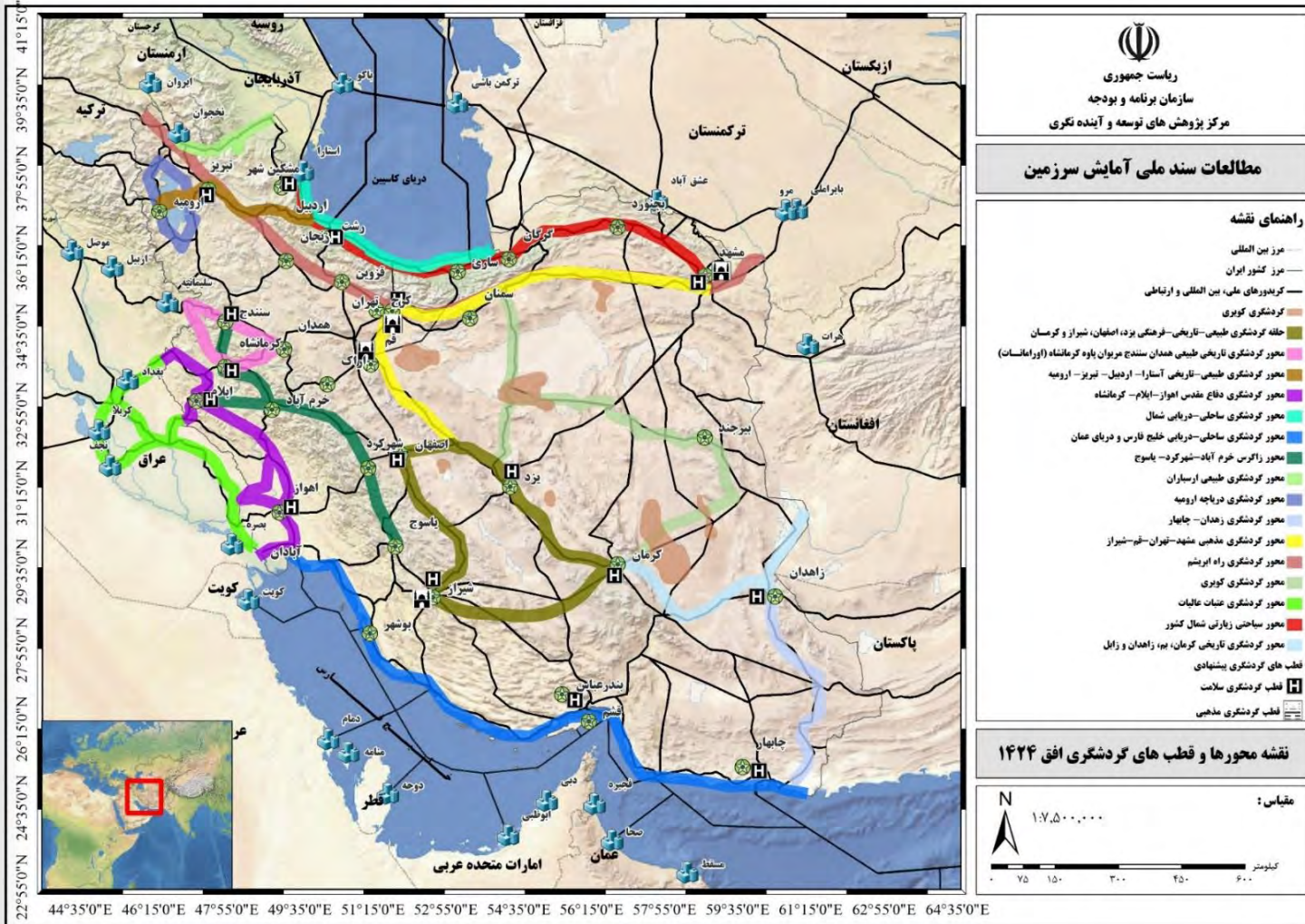
شرح	تعداد	پیشرفت فیزیکی پروژه قبل از سال ۱۴۰۱ (درصد)	پیشرفت فیزیکی هدف گذاری شده تا پایان سال ۱۴۰۱ (درصد)	سرمایه گذاری برنامه ریزی شده پروژه (از آغاز تا بهره برداری) (میلیارد تومان)	سرمایه گذاری انجام شده تا قبل از سال ۱۴۰۱ (میلیارد تومان)	کل سرمایه گذاری برنامه ریزی شده در سال ۱۴۰۱ (میلیارد تومان)	اشتغال پس از بهره برداری	ایجاد اشتغال جدید برنامه ریزی شده در سال ۱۴۰۱
پروژه های دستگاه ها	۲۱۳	۲۰	۸۶	۱۹۳۳۳۰	۳۱۰۸۲	۲۵۳۵۸	۲۴۱۱۲	۱۰۱۰۷
پروژه های شهرستان	۱۶۸	۳۰	۷۲	۴۵۳۱۳	۴۹۶۶	۶۵۴۸	۹۱۰	۲۱۴۳
جمع	۳۸۱	۲۵	۷۹	۲۳۸۶۴۳	۳۶۰۴۸	۳۱۹۰۶	۳۳۲۲۲	۱۲۲۵۰

- با توجه به پیش بینی ۹۱ هزار میلیاردی منابع درآمدی و مالی استان ها برای دستیابی به رشد اقتصادی ۷,۷ درصدی در سال ۱۴۰۱، با اجرای پروژه های فوق (بدون امتساب میزان سرمایه گذاری جهادکشاورزی استان و جنوب) بیش از **۳۴ درصد منابع تحقق رشد اقتصادی** تحقق می یابد.

- اجرای این پروژه ها محدود **۲۹ درصد** از اشتغال هدفگذاری شده استان را (۴۲ هزار) محقق خواهد کرد.



پروژه های مرتبط با اقدامات استان جهت تکمیل ملقه گردشگری طبیعی-تاریخی- فرهنگی: یزد، اصفهان، شیراز و کرمان



عنوان پروژه	محل اجرا (شهرستان)
مرمت فانه هنرمند	کرمان (لنگر)
مرمت فانه منصور ایرانمنش	یزد
مرمت فانه وزیزی	کرمان
امدادات هتل سه ستاره هدایتی	کرمان
امدادات هتل وکیل	کرمان
امدادات هتل زیگورات	سیرجان

پروژه های مرتبط با نقش مواصلاتی استان در سند ملی آمایش

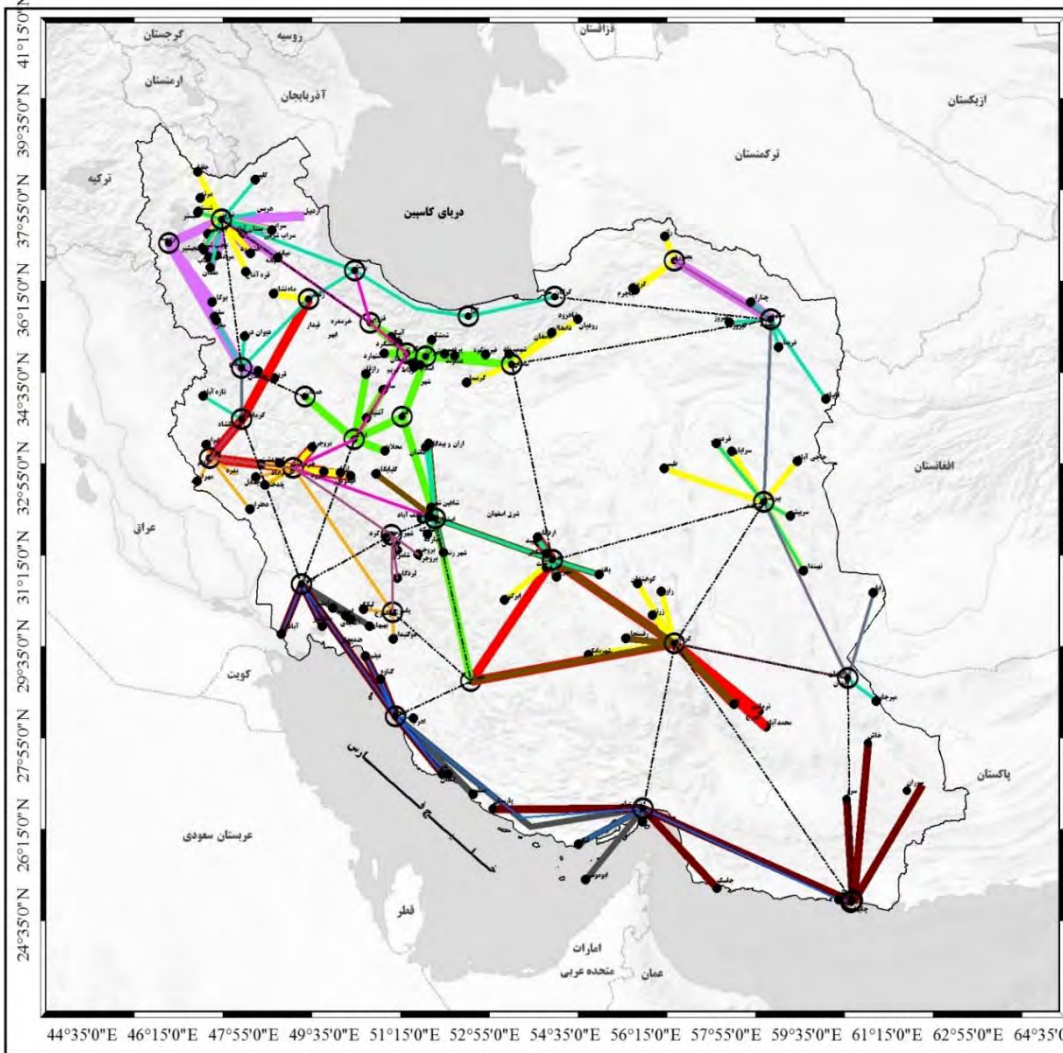


عنوان پروژه	محل اجرا (شهرستان)
بازسازی خط آهن ممور سیریز - گلرزد	زرند
امدادات خطوط محوطه مانوری مجتمع کنستانتره جلال آباد	زرند
امدادات خطوط محوطه مانوری فولاد زرند ایرانیان	زرند
امدادات، تکمیل و تجهیز سافتمان ایستگاه راه آهن فهرج	فهرج
بهسازی راه اصلی جیرفت - کهنوج - رودان	منوجان
بهسازی محور بم - جیرفت	جیرفت
امدادات باند دوم جیرفت - بافت - سیرجان	جیرفت
امدادات باند دوم بهادرآباد - رودبارجنوب	رودبار جنوب
امدادات باند دوم جیرفت - فاریاب - زیارتعلی	فاریاب
امدادات جاده بندر جاسک - ممد آباد ریگان	قلعه گنج
امدادات باند دوم پترو - راور - دیهوک	راور
امدادات باند دوم جیرفت - بافت - سیرجان	بافت
امدادات راه اصلی کرمان - راير	راير





پروژه های بزرگ شرکت ها و بنگاه های بزرگ بخش خصوصی در راستای تکمیل زنجیره تولید و فلاء SME ها



عنوان پروژه	محل اجرا (شهرستان)	کل سرمایه گذاری برنامه ریزی شده در سال ۱۴۰۱ (میلیارد ریال)
مکانیزاسیون معدن - طراحی IPCC	رفسنجان	۳۲۵
فاز ۳ تخلیظ سرپشته	رفسنجان	۴۹۲۰
امدادات کارخانه مواد شیمیایی تخلیظ	رفسنجان	۵۵۷
فط تولید میلگرد کلاف جهان فولاد	بردسیر	۱۴۶۰
امیا ۲ جهان فولاد سیرجان	سیرجان	۱۴۹۵۹
مگامدول جهان فولاد سیرجان	سیرجان	۱۴۴۶۱
ذوب و ریخته گری مستقیم شرکت جهان فولاد فاز ۲	سیرجان	۲۱۳۸۶
آهن اسفنجی شماره ۱ گهر زمین	سیرجان	۵۴۶
آهن اسفنجی شماره ۲ گهر زمین	سیرجان	۵۴۶
شمش فولاد گهر زمین	سیرجان	۱۱۲۷
کل		۶۰۲۸۷

فهرست معین های اقتصادی و عملکرد سال ۱۴۰۰ آن ها



ردیف	شهرستانهای تحت پوشش	معین منطقه	
۱	کهنوج	موسسه مالی و اعتباری ملل (عسکریه)	
	رودبار جنوب	قرارگاه خاتم الانبیاء	
	منوجان	شرکت سنگ آهن گهر زمین	
۲	قلعه گنج	بنیاد مستضعفان انقلاب اسلامی	
	جیرفت و عنبرآباد	اتاق بازرگانی، صنایع، معادن و کشاورزی کرمان و ایران	
۳	بیم، فهرج و ریگان	شرکت صنایع خودرو سازی کرمان	
	نرماشیر	موسسه مالی و اعتباری نور	
۴	بافت و ارزوئیه	شرکت نگین گردشگری	
	رایر	شرکت استراتوس	
	گوغر (بافت)	شرکت محمدیان	
	ارزوئیه	صندوق بازنشستگی کارکنان فولاد	
۵	زرنند	شرکت توسعه معادن و صنایع معدنی خاورمیانه (میدکو)	
	کوهناب	دانشگاه آزاد اسلامی	
	راور	ستاد اجرایی فرمان حضرت امام	
	سیریز (زرنند)	شرکت جهاد نصر کرمان	
	رفسنجان، شهر بابک و انار	شرکت صنایع ملی مس ایران	
۶	خانامان	دانشگاه ولی عصر رفسنجان	
	راویز	دانشگاه آزاد رفسنجان	
۷	بردسیر و سیرجان	شرکت گل گهر	
	بلورد	شرکت جهان فولاد	
۸	گلستان	شرکت نظم آوران صنعت و معدن گل گهر سیرجان	
	کرمان	شرکت هوایمایی ماهان	
	کرمان (بخش گلباف)	بانک رسالت	
	کرمان (بخش راین)	صنایع مس شهید باهنر	
	شهر کرمان	جهاد دانشگاهی استان کرمان	
	شهر باغین	گروه اقتصادی میثاق	

تعداد پروژه ها	سرمايه گذاري برنامه ريزي شده (از آغاز تا بهره برداري) (مليارد ريال)	كل سرمايه گذاري برنامه ريزي شده در سال ۱۴۰۰ مليارد ريال
۱۲۵	۶۹,۱۰۶	۱۵,۵۸۰



ب۔ برنامه های اجرای



برنامه های اجرایی در راستای تحقق رشد اقتصادی
۷.۷٪ در سال ۱۴۰۱

❖ افزایش مراکز رشد استان از ۱۶ مرکز به ۳۶ مرکز
 ❖ افذ مجوز ایجاد ۴ پردیس (در شهرستانهای کرمان، سیرجان، رفسنجان و میرفت)
 ❖ امضاء نیازهای فناورانه وامدهای صنعتی بزرگ استان (مس، گل گهر و...)

فعال سازی ۱۴۰ بنگاه نیمه فعال و راکد
 عارضه یابی واحد های مشکل دار
 اعطای تسهیلات به بنگاه ها و واحد های تولیدی

انطباق طرح های توسعه ای (جامع و تفصیلی شهرها و پروژه های جهش تولید مسکن) اعمال ملاحظات آمایش در پروژه های جدید (ماده ۲۳)



افزایش ۳۰ درصدی صادرات استان نسبت به سال قبل

شناسایی ۶۰ فرصت سرمایه گذاری
 تحقق ۱۵/۶ هزار میلیارد تومان سرمایه گذاری

ارتقاء رتبه فضای کسب و کار استان

افزایش شرکت های دانش بنیان و صادرات محصولات دانش بنیانی

بخش اول:

مجموعه اقدامات در

راستای راهبردی نظام برنامه ریزی



مدل توسعه و رشد استان کرمان در سال

۱۴۰۱



جمهوری اسلامی ایران
وزارت کشور

استاندار کرمان

شماره: ۴۰۱/۰۲/۱۴۰۱
تاریخ: ۳۰/۰۲/۱۴۰۱
پوسته:

بسمه تعالی

جناب آقای حسین نژاد

مدیرکل محترم صنعت، معدن و تجارت استان

سلام علیکم

احتراماً همانگونه که مستحضرید، تحقق رشد ۸ درصدی اقتصاد کشور متناسب با ظرفیت های بالقوه اقتصاد در سال ۱۴۰۱ به عنوان مأموریت اصلی دستگاه های اجرایی تعیین شده است که در این راستا نرخ رشد ۷/۷ درصدی برای استان کرمان هدف گذاری شده و در جلسه مورخ ۱۴۰۱/۲/۱۰ شورای برنامه ریزی و توسعه استان جهت گیری استان جهت تحقق نرخ رشد مطرح و مصوب گردید، لذا با توجه به تعهد و تجارب جناب عالی به موجب این ابلاغ به سمت مسئول "برنامه اجرایی شناسایی ظرفیت های خالی استان و بالفعل نمودن آنها (بالاخص بخش صنعت و معدن) پروژه های نیمه تمام و راکد" منصوب می شوید.

اهم مأموریت ها و وظایف شما در این برنامه به شرح ذیل ابلاغ می گردد:

- تعیین اهداف کمی و کیفی قابل اندازه گیری و برنامه ریزی به منظور تحقق برنامه متناسب با هدف رشد اقتصادی استان.

- هماهنگی و راهبری برنامه اجرایی در چارچوب برنامه های مصوب شورای برنامه ریزی و توسعه استان.

- تعریف و پیگیری پروژه های متناسب با اهداف برنامه اجرایی.

- ظرفیت سازی جهت استفاده از بخش خصوصی در دستیابی اهداف برنامه.

- هماهنگی با دبیرخانه شورای برنامه ریزی و توسعه استان و ارائه گزارشات عملکرد برنامه طبق برنامه زمان بندی ارائه شده در شورا.

- نظارت و پایش حسن انجام امور مربوط به برنامه اجرایی تحت مسئولیت.

امید است با اتکال به خداوند متعال و اهتمام ویژه جهت تحقق نرخ رشد اقتصادی استان با اتخاذ تصمیمات مناسب در حل مشکلات استان کوشا باشید.

محمد مهدی خداکار

استاندار و رئیس شورای برنامه ریزی و توسعه استان

روند تهیه و تدوین برنامه های اجرایی

• طرح و تصویب پیشنهاد برنامه های اجرایی در شورای برنامه ریزی و توسعه

مورخ ۱۴۰۱/۰۲/۱۰

• ارسال نامه به شماره ۷۱۰۸۳ مورخ ۱۴۰۱/۰۲/۲۰ به دبیران برنامه جهت

ارسال نهایی محورهای برنامه و تهیه اهداف کمی و کیفی و فعالیت های

متناسب با هر محور در سال ۱۴۰۱

• ابلاغ به مسئولین هر برنامه اجرایی از سوی استاندار محترم و رئیس شورای

برنامه ریزی و توسعه استان

بخش اول:

مجموعه اقدامات در

راستای راهبردی نظام برنامه ریزی

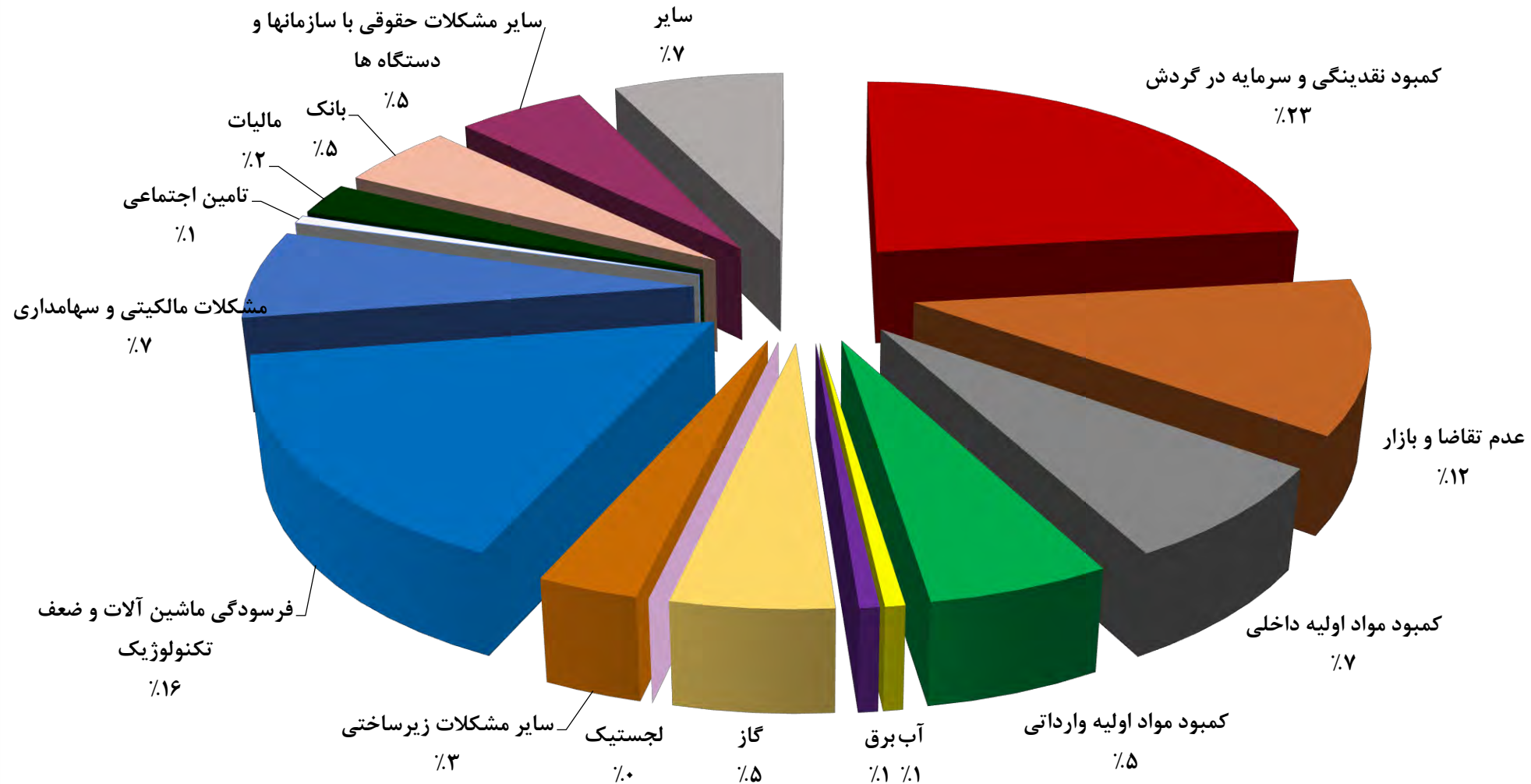


مدل توسعه و رشد استان کرمان در سال

۱۴۰۱

برنامه اجرایی شناسایی ظرفیت های خالی استان و بالفعل نمودن پروژه های نیمه تمام و راکد

علت غیرفعال بودن واحدهای راکد





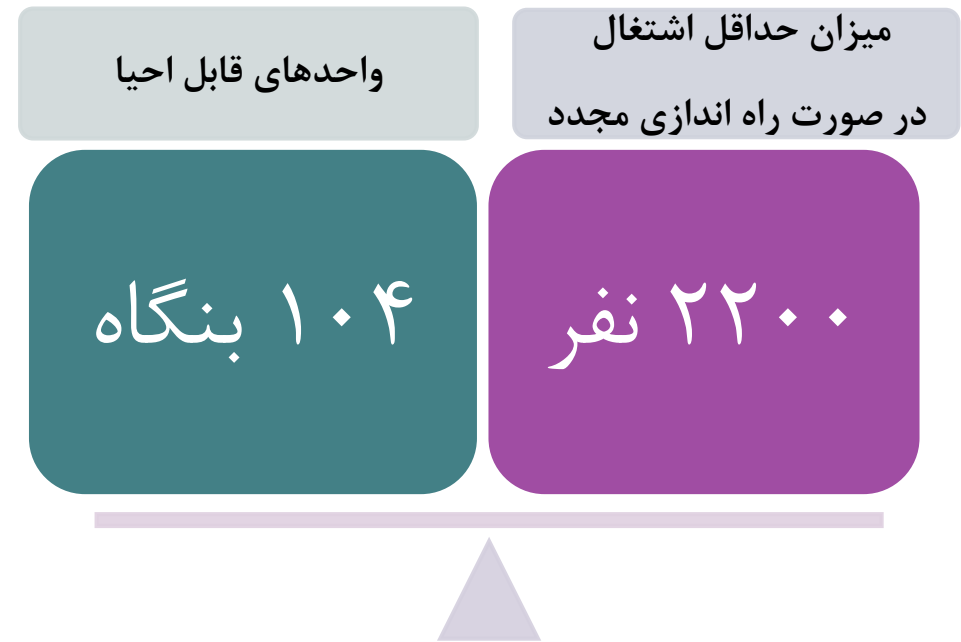
برنامه اجرایی شناسایی ظرفیت های خالی استان و بالفعل نمودن پروژه های نیمه تمام و راکد

سازمان مدیریت و برنامه ریزی استان کرمان

نوع حمایت جهت بازگشت به چرخه تولید



در صورت راه اندازی مجدد ۱۰۴ واحدهای راکد قابل احیا می توان حداقل ۲۲۰۰ نفر اشتغال ایجاد نمود.



برنامه های اجرایی برای دستیابی به رشد اقتصادی هدفگذاری شده در استان



برنامه اجرایی شناسایی ظرفیت های خالی استان و بالفعل نمودن پروژه های نیمه تمام و راکد

ردیف	عنوان محور	مسئول محور	دستگاه های همکار	فعالیت ها و اقدامات متناسب	شرح فعالیت (هدف کمی)	واحد	عملکرد ۵ ماهه سال ۱۴۰۱	درصد پیشرفت
۱	عارضه یابی واحدهای صنعتی	اداره کل صمت استان	-	پیاده سازی چرخه مدیریت بهره وری در واحدهای صنعتی و معدنی و کشاورزی استان به منظور ارتقاء شاخص های بهره وری	۱۰۰	واحد	انجام مناقصه	۱۵
۲	فعال نمودن ظرفیت خالی واحدهای موجود	اداره کل صمت استان	شرکت شهرک های صنعتی ، بانک های عامل، تامین اجتماعی ، شرکت های برق ، گاز ، اداره کل امور اقتصادی و دارایی	فعال سازی واحدهای راکد و نیمه فعال استان	۲۰	واحد	۱۰	۵۰
		اداره کل صمت جنوب		فعال سازی واحدهای راکد و نیمه فعال استان	۵	واحد	۲	۴۰
		اداره کل جهاد کشاورزی شمال استان		فعال سازی واحدهای راکد و نیمه فعال استان	۴۵	واحد	۱۸	۴۰
		اداره کل جهاد کشاورزی جنوب استان		فعال سازی واحدهای راکد و نیمه فعال استان	۴۲	واحد	۳۴	۸۰
۳	پرداخت تسهیلات سرمایه در گردش - بازسازی و نوسازی - تعیین تکلیف بدهی	اداره کل صمت استان	بانک های عامل ، معاونت اقتصادی استانداری ، اداره کل امور اقتصادی و دارایی	تسهیلات سرمایه در گردش	۲۰۰۰۰۰	میلیون ریال	۱۰۸۳۷۵۰	۱۳۲
		تعیین تکلیف بدهی بانکی		۱۵۴۷۵۴۰				
		اداره کل صمت جنوب		تسهیلات سرمایه در گردش	۶۰۰۰۰	میلیون ریال	۲۲۰۰۰	۳۶
		اداره کل جهاد کشاورزی شمال استان		تسهیلات سرمایه در گردش	۱۵۰۰۰۰	میلیون ریال	۹۵۰۰۰	۶۳
		اداره کل جهاد کشاورزی جنوب استان		تسهیلات سرمایه در گردش	۶۸۰۰۰	میلیون ریال	۳۴۰۰۰	۵۰

سازمان مدیریت و برنامه ریزی استان کرمان



برنامه های اجرایی برای دستیابی به رشد اقتصادی هدفگذاری شده در استان



سازمان مدیریت و برنامه ریزی استان کرمان

اجراء، پایش و نظارت

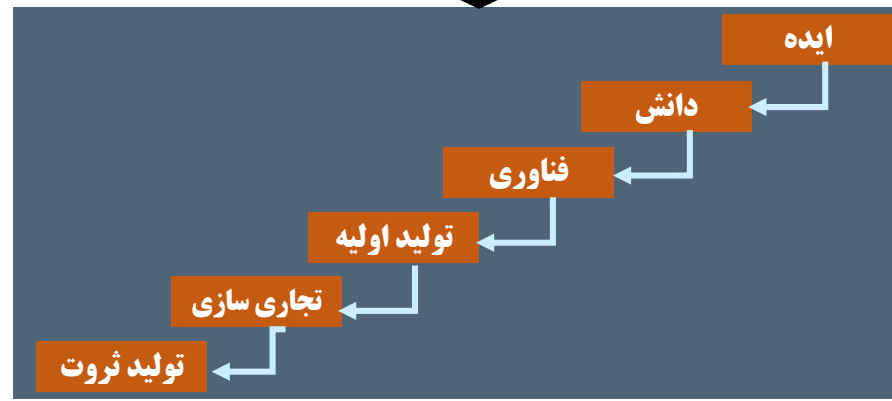
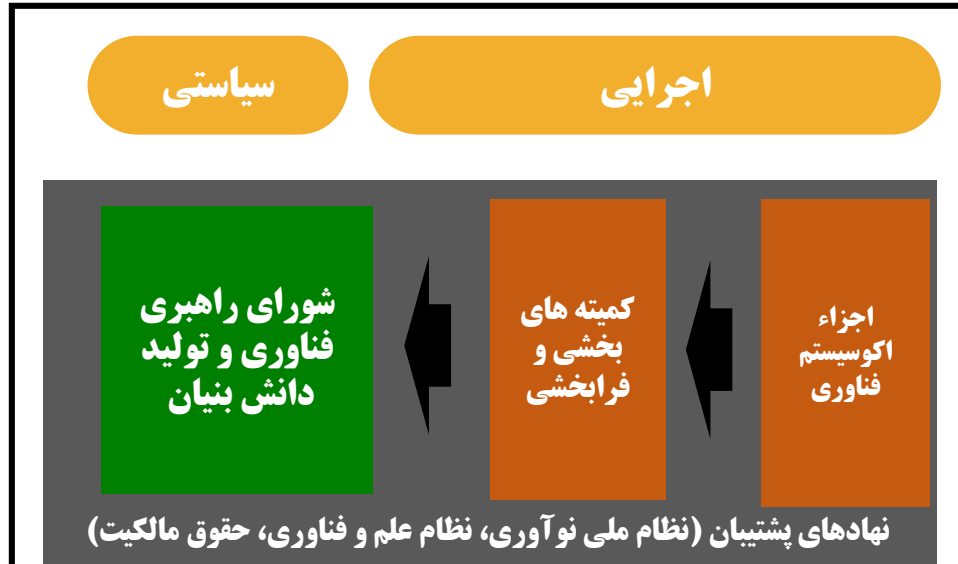


شاخص ها

- تعداد شرکت های دانش بنیان
- اشتغال شرکت های دانش بنیان
- تعداد پروژه های تولید بار اول
- تعداد کارگاه های دارای فعالیت تحقیق و توسعه
- میزان ارزش افزوده صنایع با فناوری بالا و متوسط به بالا از کل صنایع
- سهم صادرات صنایع با فناوری بالا و متوسط به بالا از کل صنایع

اجرای برنامه ها و رصد و پایش شاخصها (مشاهده دستاوردها)

اجزاء نهادی و کارکرد آنها (حکمروایی)



شکل گیری نهاد، تقسیم کار و تعامل اجزاء اکوسیستم فناوری استان

مسائل و چالش های کلیدی

- ۱- عدم تعامل مناسب دانشگاه، صنعت و جامعه
- ۲- ضعف نظامات پشتیبان برای توسعه زیرساخت ها در حوزه فناوری
- ۳- تکمیل نبودن چرخه نوآوری و تبدیل علم و فناوری به ثروت (عدم تکمیل زنجیره تولید تا کاربرد علم)
- ۴- نامتناسب بودن آموزش دانشگاه ها با نیاز صنایع و کمبود نیروی کار ماهر و متخصص
- ۵- وجود مشکلات تامین مالی بالاخص سرمایه گذاری خطرپذیر Venture Capital
- ۶- نامناسب بودن فضای کسب و کار و وجود مکانیسم های مسدود کننده اقتصاد دانش بنیان (مشوق های اقتصادی، نهادی و سیستم های نوآوری)
- ۷- پایین بودن بهره وری در بخش های اقتصادی و لزوم گسترش فناوری های جدید

اسناد بالادستی (سیاست های کلی «علم و فناوری»، سند فناوری، آمایش سرزمین، هسته های کلیدی و...)

بخش اول:

مجموعه اقدامات و عملکرد جهت دستیابی به

اهداف در سطح سازمانی



شورای راهبردی فناوری و تولید دانش

بنیان

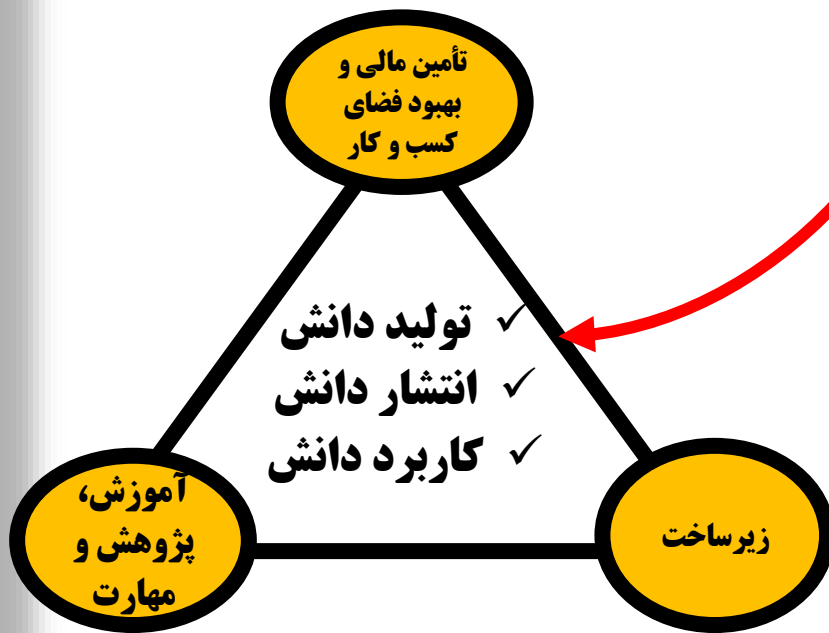
۱



سازمان مدیریت و برنامه ریزی استان کرمان



افزایش چشمگیر سهم بخش خصوصی از هزینه های تحقیق و توسعه استان



بخش اول:

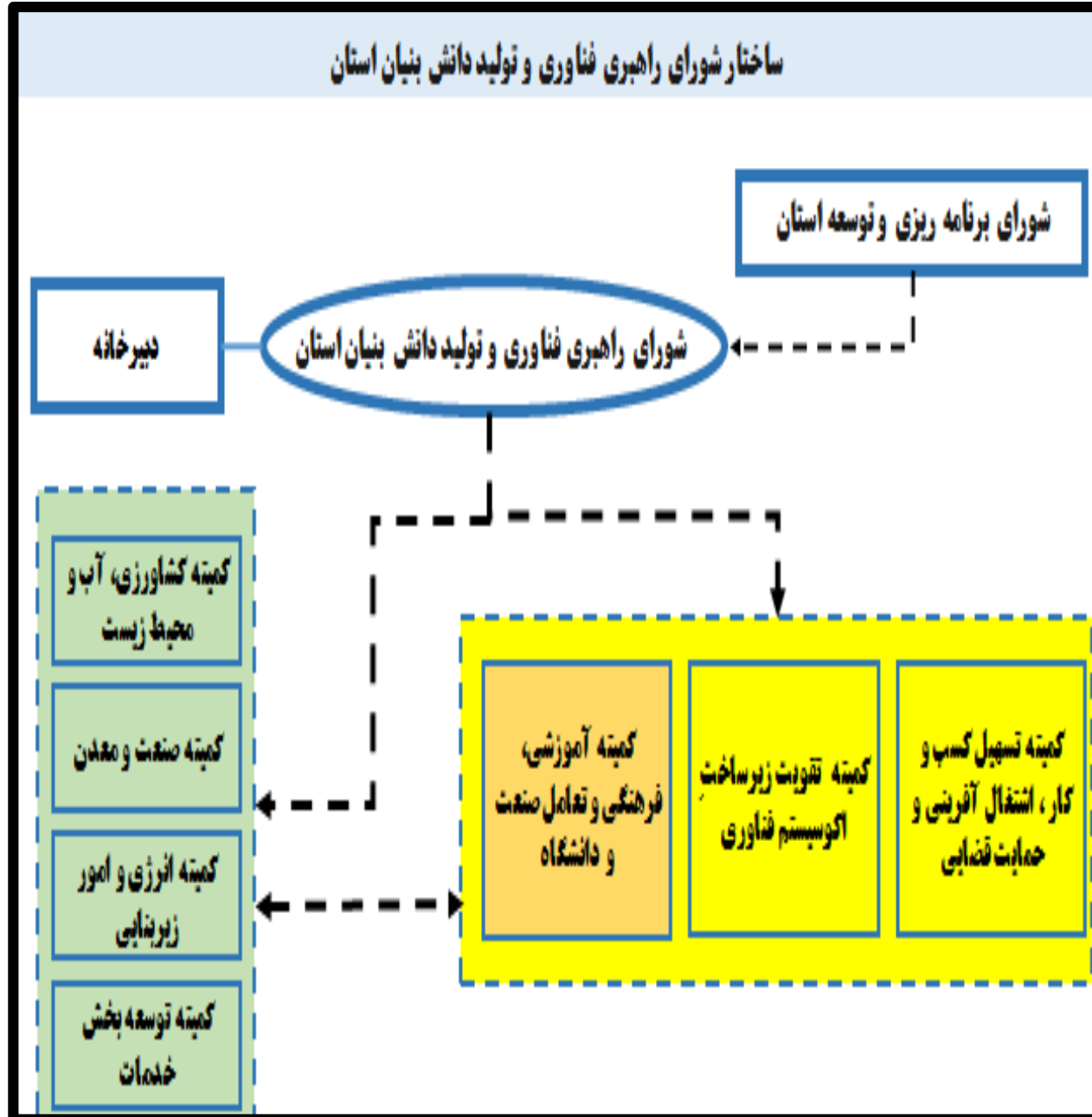
مجموعه اقدامات و همکاری جهت دستیابی به اهداف در سطح استانی



شورای راهبردی فناوری و تولید دانش

شماره ۱۰

۲



وظایف اصلی کمیته های بخشی (اقدامات مورد انتظار)





اقدامات استان برای ارتقای بهره وری در سال ۱۴۰۱

ردیف	بخش / زیر بخش اقتصادی	تعداد اقدام های اجرایی
۱	کشاورزی	۷۲
۲	صنعت، معدن و بازرگانی	۱۷
۳	آب، برق و گاز	۱۳
۴	حمل و نقل	۲۸
۵	ساختمان	۳
۶	سایر	۶۰
	جمع	۱۹۳

۱- ارتقای بهره وری در بخش های اقتصادی

هوشمند سازی و دولت الکترونیک

ارتقای میز خدمت حضوری

اصلاح فرآیندها و رویه های انجام کار

ساماندهی استعلامات بین دستگاهی

۲- ارتقای بهره وری در نظام اداری

سازمان مدیریت و برنامه ریزی استان کرمان



برنامه های اجرایی برای دستیابی به رشد اقتصادی هدفگذاری شده در استان

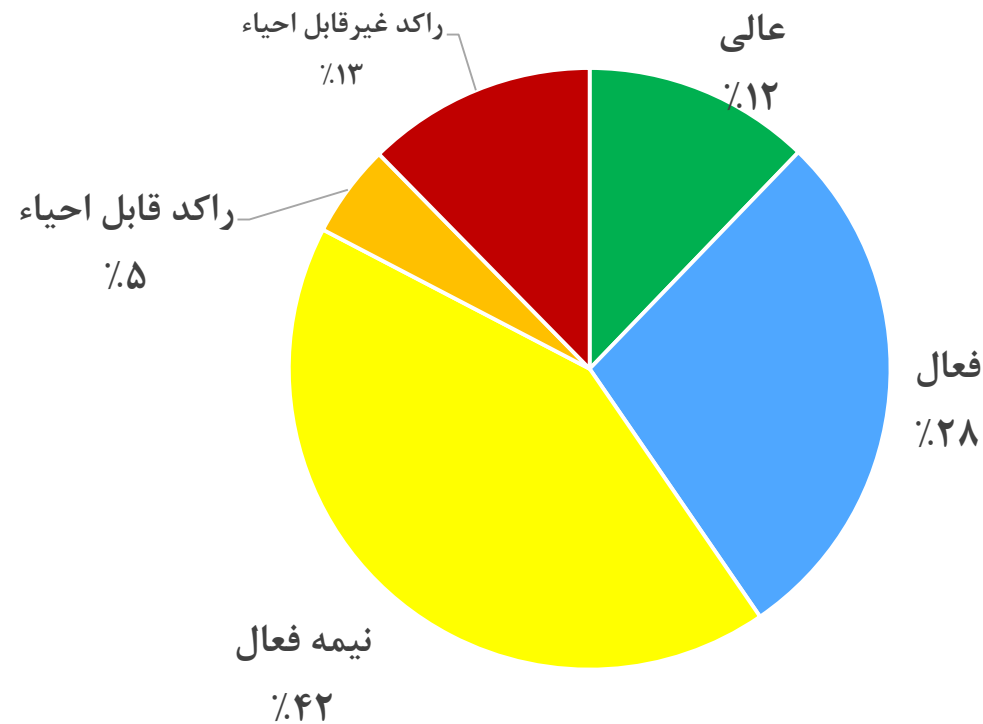


برنامه اجرایی شناسایی ظرفیت های خالی استان و بالفعل نمودن پروژه های نیمه تمام و راکد

سازمان مدیریت و برنامه ریزی استان کرمان

وضعیت فعالیت واحدهای تولیدی بخش صنعت و معدن استان کرمان ۱۴۰۱

تعداد کل واحدهای صنعت و معدن استان	راکد (غیرفعال)		نیمه فعال (ظرفیت واقعی کمتر از ۵۰ درصد)	فعال (با ظرفیت واقعی ۵۰ تا ۷۵ درصد)	عالی (با ظرفیت بالای ۷۵٪)
	غیرقابل احیاء	قابل احیاء			
۲۰۸۱	۲۵۷	۱۰۴	۸۷۹	۵۸۷	۲۵۴



برنامه های اجرایی برای دستیابی به رشد اقتصادی هدفگذاری شده در استان



محورهای پیشنهادی فعالیت	هدف گذاری کلان	ظرف قانونی اجرایی	دستگاه متولی برنامه
✓ مدیریت پایدار منابع و مصارف آب استان مطابق برنامه سازگاری با کم آبی (با صرفه جوئی ۳۳۰ میلیون مترمکعب در سال ۱۴۰۱)	اصلاح ساختار اقتصادی و مدیریت منابع آب	شورای برنامه ریزی و توسعه	سازمان مدیریت و برنامه ریزی استان
✓ تهیه برش بخشی و شهرستانی آمایش سرزمین برای ۲۳ شهرستان و بخش های ۱۸ گانه اقتصادی			
✓ بارگذاری فعالیت ها متناسب با توان اکولوژیک از طریق کارگروه ماده ۲۳ و کارگروه زیربنایی			
✓ تعادل بخشی فضایی و رفع عدم تعادل ها مطابق با نقش استان در سند ملی (تقویت جایگاه بخش گردشگری و زیرساخت لجستیک و برند سازی و تجاری سازی پسته و خرما و ...)			
✓ تقویت جایگاه و نقش استان در سند ملی پس از تعیین جهت گیری کلان استان مبتنی بر آب قابل برنامه ریزی			

برنامه سازگاری با کم آبی استان در سال ۱۴۰۱

کاهش مصرف (میلیون متر مکعب)	تعداد طرح	دستگاه متولی
۶۸	۱	آب منطقه ای
۲۵۰	۶	جهاد کشاورزی
۳,۳	۵	سازمان صمت
۸,۷	۸	شرکت آب و فاضلاب
۳۳۰	۲۱	جمع

بخش اول:

راهبری نظام برنامه ریزی در سطح استان



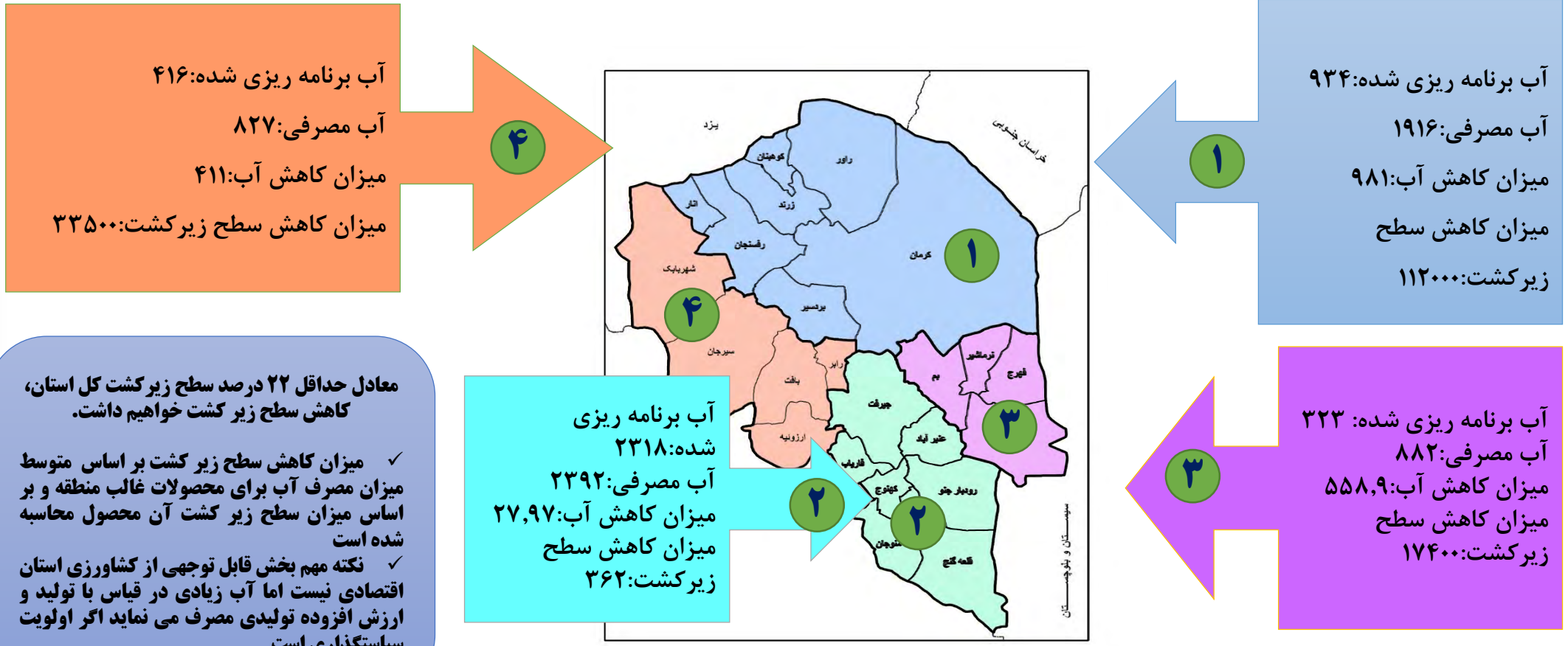
برنامه های اجرایی برای

دستیابی به رشد اقتصادی

هدفگذاری شده در استان



آب برنامه ریزی شده، آب مصرفی و میزان کاهش آب و سطح زیر کشت در نواحی چهارگانه آمایشی استان



معادل حداقل ۲۲ درصد سطح زیر کشت کل استان، کاهش سطح زیر کشت خواهیم داشت.

- ✓ میزان کاهش سطح زیر کشت بر اساس متوسط میزان مصرف آب برای محصولات غالب منطقه و بر اساس میزان سطح زیر کشت آن محصول محاسبه شده است
- ✓ نکته مهم بخش قابل توجهی از کشاورزی استان اقتصادی نیست اما آب زیادی در قیاس با تولید و ارزش افزوده تولیدی مصرف می نماید اگر اولویت سیاستگذاری است

در فاز اول، صرفه جویی معادل ۱۰۳۶.۷ میلیون متر مکعب از محل منابع آب زیرزمینی مورد توافق کارگروه استانی قرار گرفته است. ۹۵۷.۶ میلیون مترمکعب کاهش مصرف آب زیرزمینی در بخش کشاورزی و انسداد چاه های غیر مجاز لحاظ شده است.

بخش اول:

راهبری نظام برنامه ریزی در سطح استان



برنامه های اجرایی برای

دستیابی به رشد اقتصادی

هدفگذاری شده در استان

تخصص های اصلی در ۴ منطقه برنامه ریزی و الگوی استقرار فعالیتها در استان



سازمان مدیریت و برنامه ریزی استان کرمان

۴

ناحیه غرب (بافت، ارزوئیه، رابر، سیرجان و شهرابک)

- تقویت بخش صنعت با تکیه بر صنایع فرآوری مواد معدنی و صنایع صادراتی
- قطب خدمات بازرگانی و حمل و نقل (با تأکید بر بازرگانی خارجی)
- ایفای نقش سیرجان به عنوان بندر خشک و مهمترین مکان مبادی ورود و خروج کالا در کشور
- تکمیل زنجیره مواد معدنی بخصوص تکمیل زنجیره فولاد با عملکرد ملی و فراملی
- مقصد گردشگری با توجه به ظرفیت های بالای جذب گردشگر در منطقه با عملکرد ملی و منطقه ای
- تولید محصولات زراعی به خصوص ذرت و گندم با عملکرد ملی و منطقه ای
- پرورش دام بصورت صنعتی و نیمه صنعتی با عملکرد ملی و منطقه ای

۲

ناحیه جنوب (قلعه گنج، منوجان، جیرفت، عنبر آباد، فاریاب، کهنوج و رودبار جنوب)

- قطب صنعت به ویژه صنایع تبدیلی مرتبط با فراوری محصولات کشاورزی با عملکرد منطقه ای و ملی
- فراوری محصولات معدنی از جمله تیتانیوم و کروم با عملکرد منطقه ای
- پرورش دام سبک و سنگین بصورت صنعتی و نیمه صنعتی با عملکرد ملی و منطقه ای
- قطب کشاورزی در تولید محصولات جالیزی و کشت گلخانه ای با عملکرد منطقه ای و ملی
- قطب گردشگری تاریخی، فرهنگی و اکوتوریسم با عملکرد منطقه ای

۱

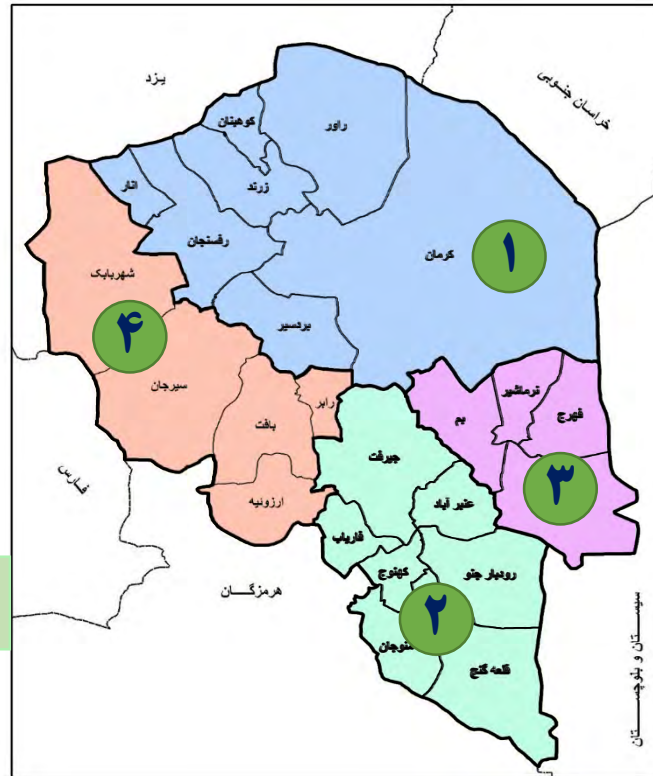
ناحیه شمال (کرمان، راور، زرنند، کوهبنان، رفسنجان و بردسیر)

- قطب تولید مواد معدنی مس، آهن، زغال سنگ و ... و صنایع مرتبط با عملکرد فراملی و ملی
- قطب تولید پسته با عملکرد فراملی و ملی و ایجاد خوشه صنعتی پسته
- قطب خدمات اداری و مالی با عملکرد منطقه ای و استانی
- مرکز پیوندهای تجاری و خدماتی استان با عملکرد منطقه ای و ملی
- مقصد گردشگری با توجه به ظرفیت های بالای جذب گردشگر در منطقه و تولید صنایع دستی متنوع با قابلیت صادراتی و وجود مزار مطهر سردار سلیمانی
- ارائه دهنده خدمات آموزشی و بهداشتی با عملکرد منطقه ای
- قطب تولید انرژی پاک و تجدیدپذیر با عملکرد منطقه ای و ملی

۳

ناحیه شرق (بم، فرمایشیر، فهرج و ریگان)

- صنعت و به طور عمده صنایع تبدیلی و تکمیلی کشاورزی در قالب خوشه های صنعتی خرما با عملکرد منطقه ای
- قطب صنعت خودروسازی منطقه به عنوان یک محرک توسعه در ناحیه با عملکرد منطقه ای و ملی
- نقش کریدور ارتباطی با مرز پاکستان در میرجاوه و بندر چابهار و سیستان و بلوچستان با عملکرد منطقه ای و ملی
- قطب گردشگری با توجه به وجود آثار ثبت جهانی و ظرفیت بالای جذب گردشگر با عملکرد ملی و فراملی



بخش اول:

راهبری نظام برنامه ریزی در سطح استان



برنامه های اجرایی برای

دستیابی به رشد اقتصادی

هدفگذاری شده در استان



مناطق مستعد توسعه فعالیت‌های کشاورزی در ۱۰ ناحیه برنامه ریزی



مناطق مستعد توسعه فعالیت‌های صنعتی و معدنی در ۱۰ ناحیه برنامه ریزی



سازمان مدیریت و برنامه ریزی استان کرمان



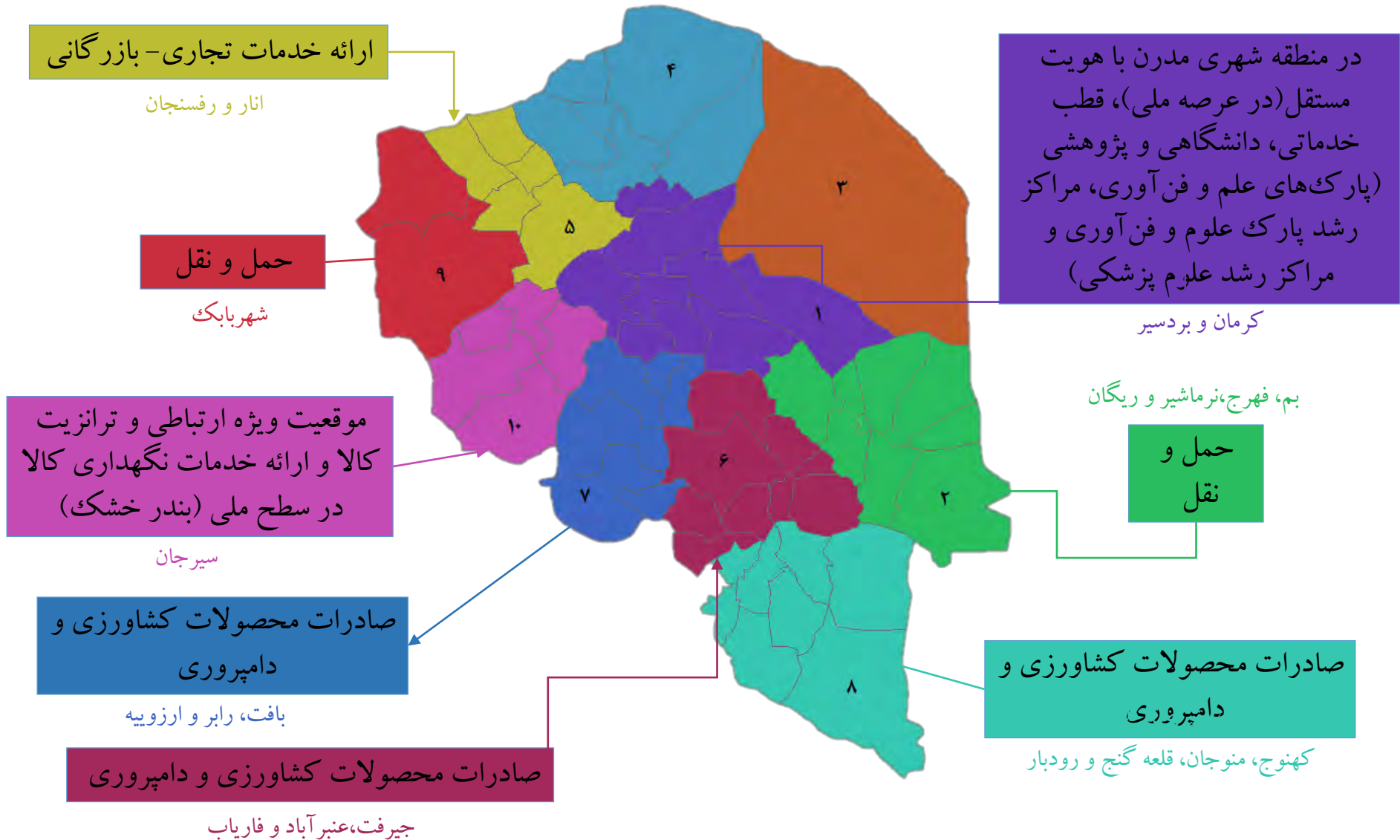


مناطق مستعد توسعه فعالیت‌های گردشگری در ۱۰ ناحیه برنامه ریزی

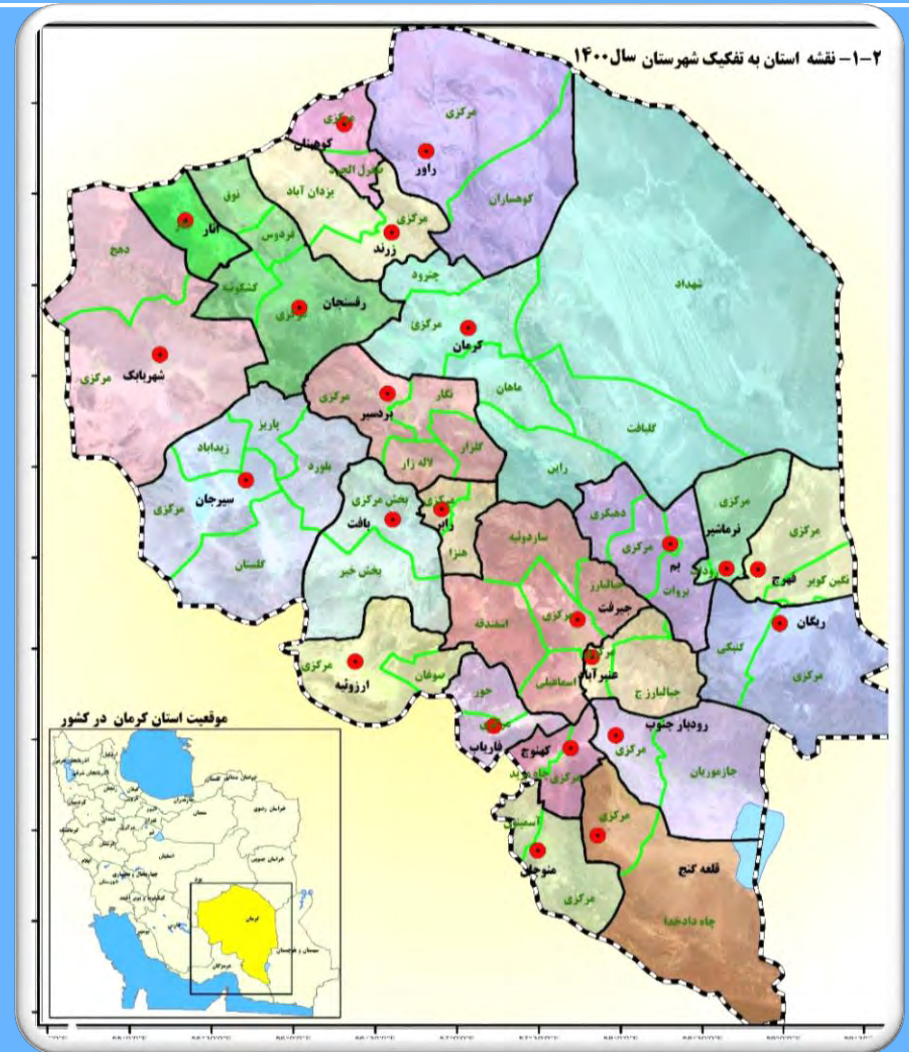
سازمان مدیریت و برنامه ریزی استان کرمان



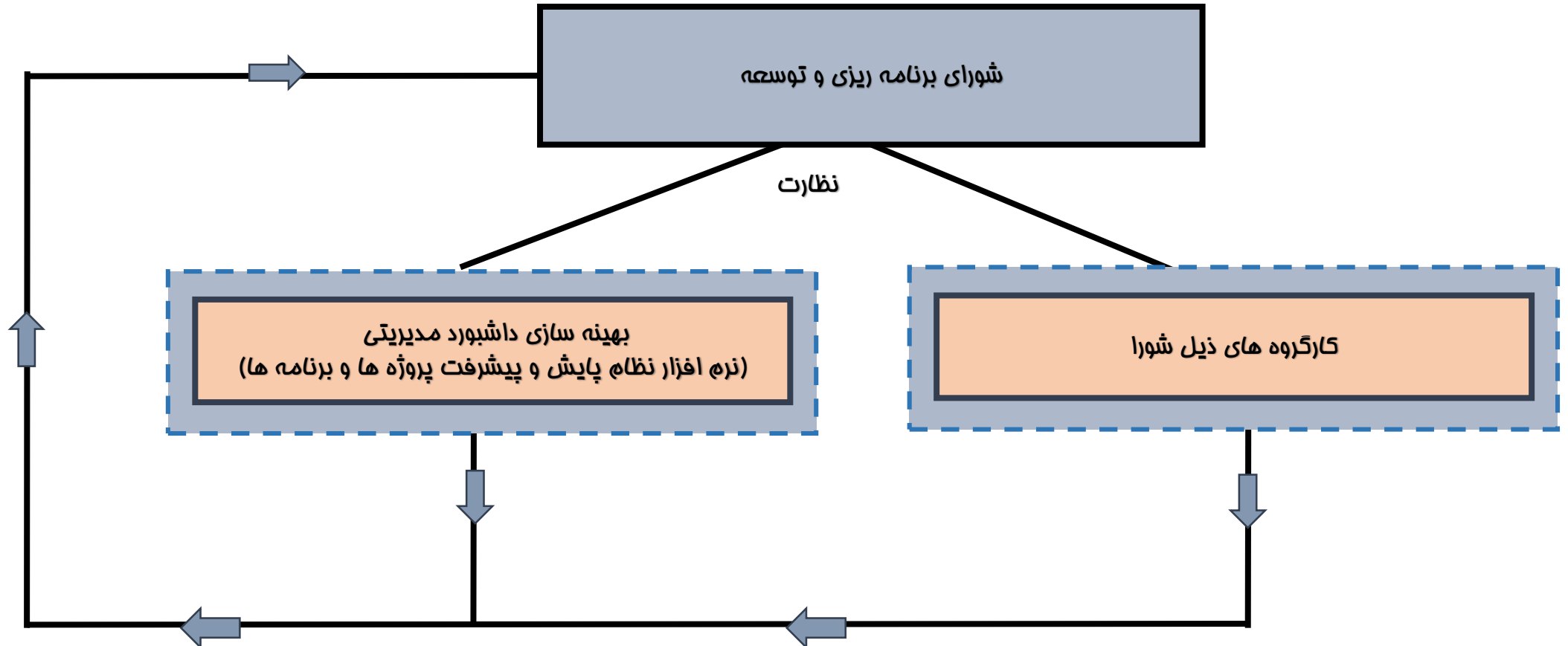
مناطق مستعد توسعه خدمات و بازرگانی در ۱۰ ناحیه برنامه ریزی



مرحله ۴- ارزیابی و نظارت بر برنامه



سازوکار نظارت و پایش برنامه های رشد ۷/۷ درصدی استان



سازمان مدیریت و
برنامه ریزی
استان کرمان

بخش اول:

مجموعه اقدامات در

راستای راهبری نظام برنامه ریزی

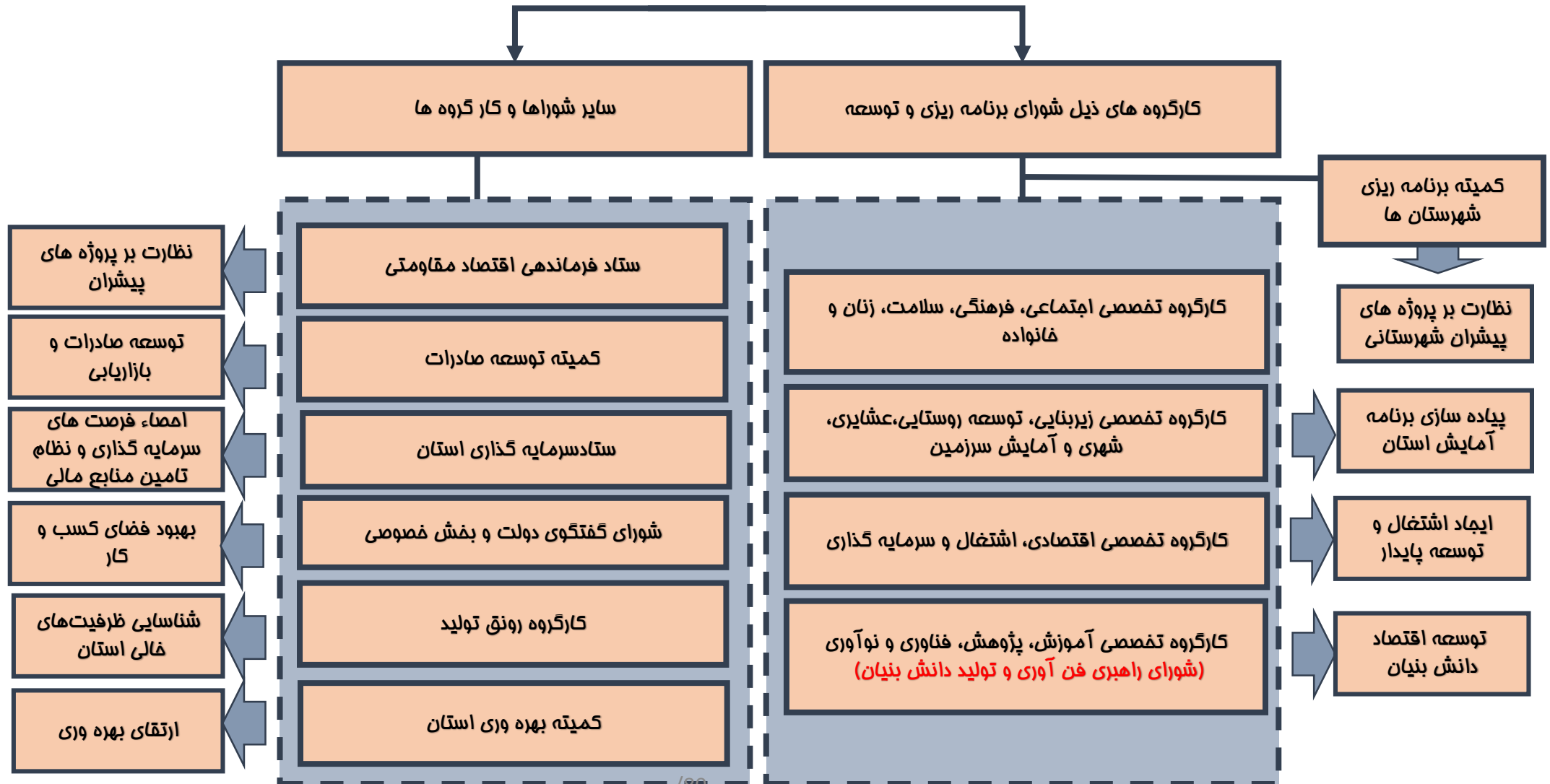


ساختار اداری - اجرایی و نحوه تحقق

اهداف برنامه و نظام مدیریت،

پایش و نظارت بر اجرا

سافتار اجرایی در راستای تحقق نرخ رشد ۷,۷٪ سال ۱۴۰۱ (شورای برنامه ریزی و توسعه)



سازمان مدیریت و برنامه ریزی استان کرمان

بخش اول:

مجموعه اقدامات در

راستای راهبردی نظام برنامه ریزی



سافتار اداری - اجرایی و نحوه تحقق

اهداف برنامه و نظام مدیریت،

پایش و نظارت بر اجرا

با تشکر از توجه شما