


مهاجرت بین استانی در ایران ۱۳۹۵-۱۳۵۰

تهیه کنندگان: محمد حسینی، فاطمه بلباسی

رئاست جمهوری
موسسه عالی آموزش و پژوهش مدیریت و برنامه ریزی



فهرست

- مقدمه و معرفی شاخص‌ها
- مهاجرت بین استانی به تفکیک سرشماری‌ها:
 - ۱۳۵۰-۱۳۵۵
 - ۱۳۶۵-۱۳۵۵
 - ۱۳۷۵-۱۳۶۵
 - ۱۳۸۵-۱۳۷۵
 - ۱۳۹۰-۱۳۸۵
 - ۱۳۹۵-۱۳۹۰
- تغییرات کلی در ۱۳۵۵-۱۳۹۵

مقدمه

- مهاجرت از لحاظ مختلف سن، جنس، علت و مدت، برون مرزی یا درون مرزی قابل بررسی است.
- این گزارش: مهاجرت بین استان های ایران
 - جداول مرکز آمار بر مبنای مقصد
 - ماتریس مهاجرت در سطح استان
- مهاجرت بین استانی خالص: تفاضل مهاجران خروجی و ورودی
- نمودار دایره ای مهاجرت

ماتریس مهاجرت بین استانی

مقصد\مبدا	استان ۱	استان ۲	جمع خروجی
استان ۱	۱۰۰۰	۵۰		
استان ۲	۲۰	۲۰۰۰		
.				
.				
.				
جمع ورودی				

ماتریس مهاجرت درون و بین استانی $M=$

مقصد\مبدا	استان ۱	استان ۲	جمع خروجی
استان ۱	۰	۳۰		
استان ۲	-۳۰	۰		
.				
.				
.				
جمع ورودی				

ماتریس مهاجرت خالص بین استانی $M-M'=$

شاخص‌ها

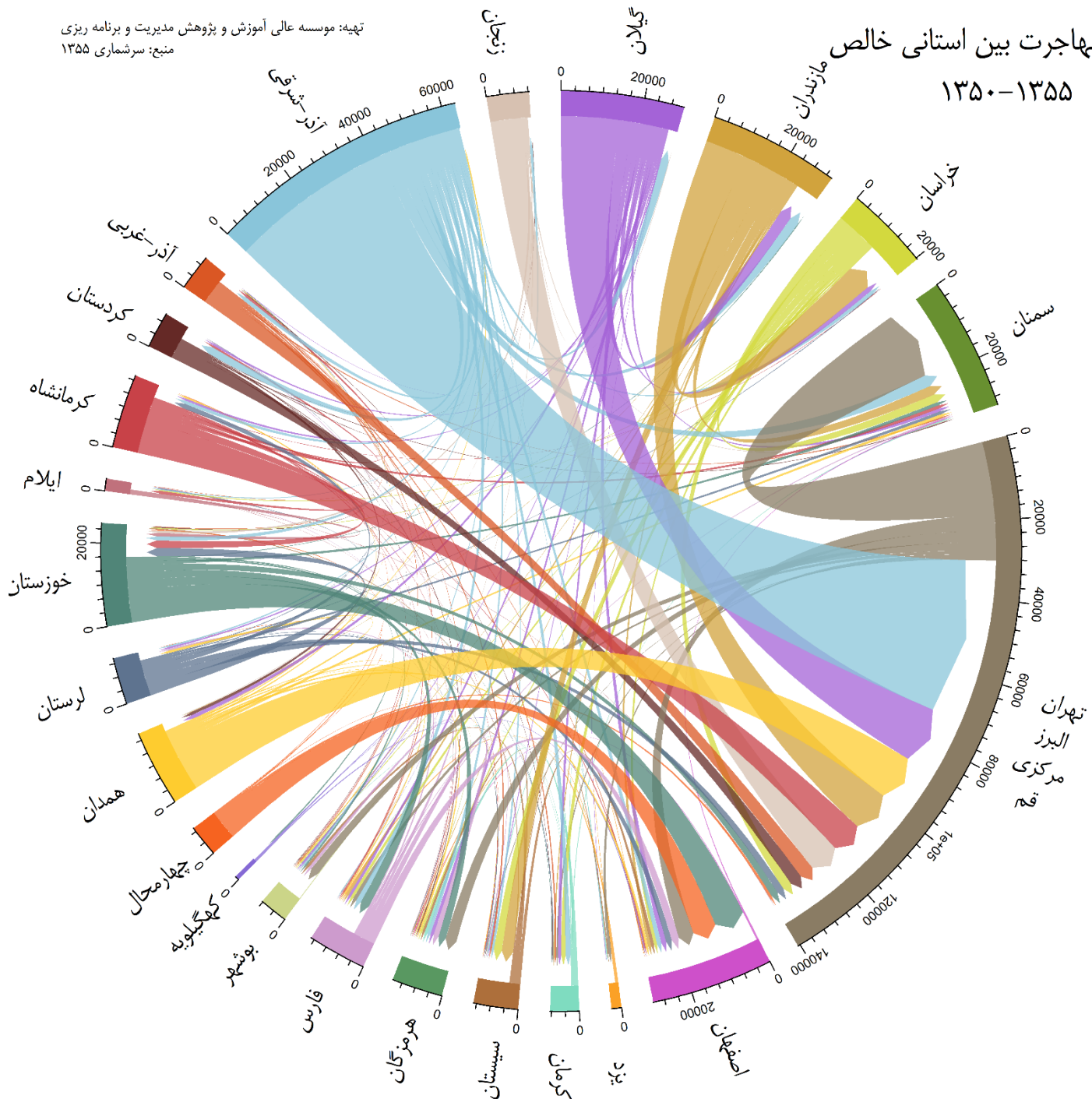
- مهاجرت بین استانی خالص: تفاضل مهاجران خروجی و ورودی
- مهاجرت خالص به کل مهاجران = (ورودی + خروجی) / (ورودی - خروجی)
- مهاجر فرست < ۲۵٪ ، مهاجر پذیر > ۲۵٪ -
- درصد مهاجران خروجی به جمعیت
- درصد مهاجران ورودی به جمعیت
- درصد مهاجران خروجی خالص به جمعیت

مهاجرت بین استانی خالص

۱۳۵۰-۱۳۵۵

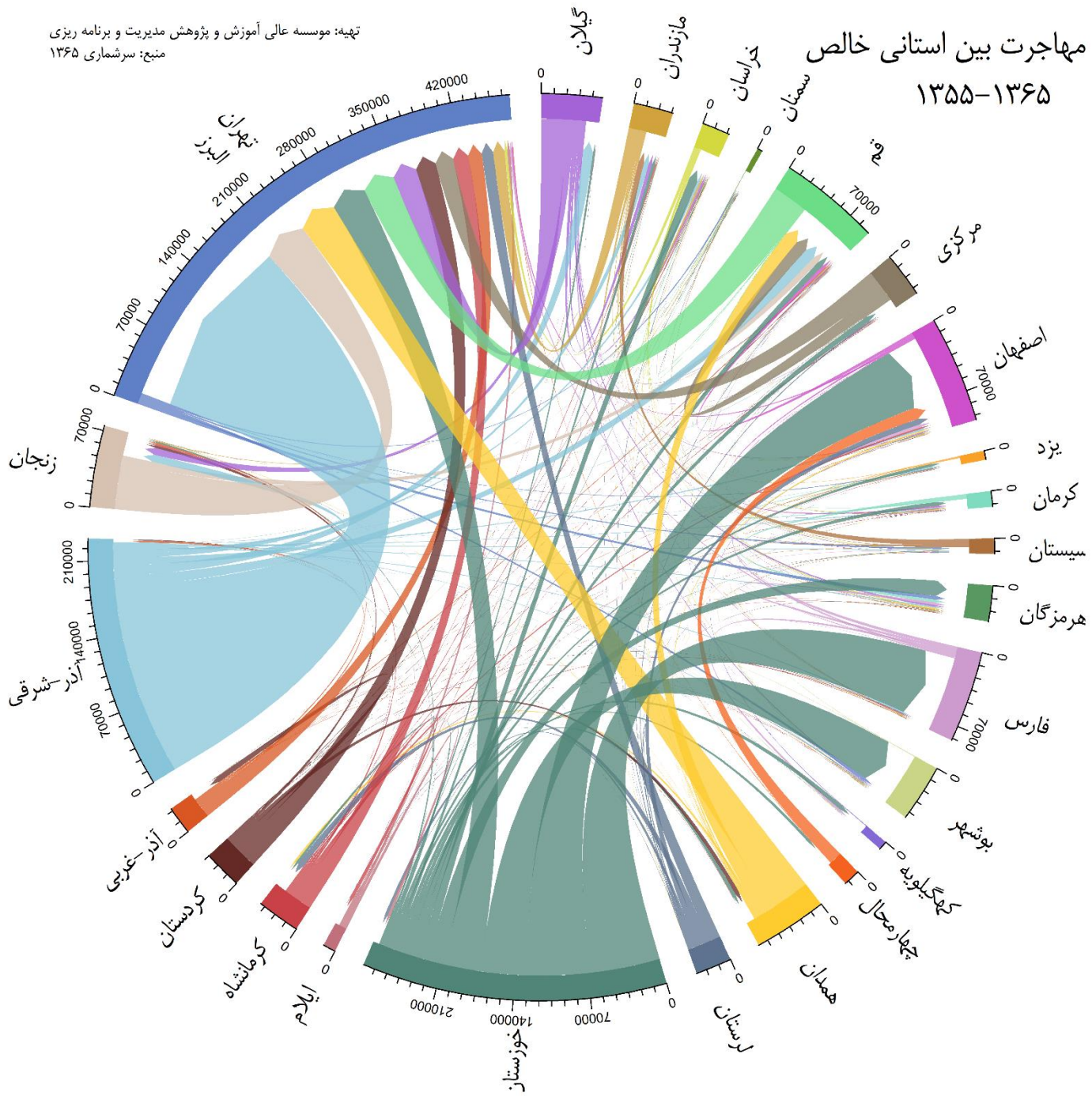
تهیه: موسسه عالی آموزش و پژوهش مدیریت و برنامه ریزی

منبع: سرشماری ۱۳۵۵



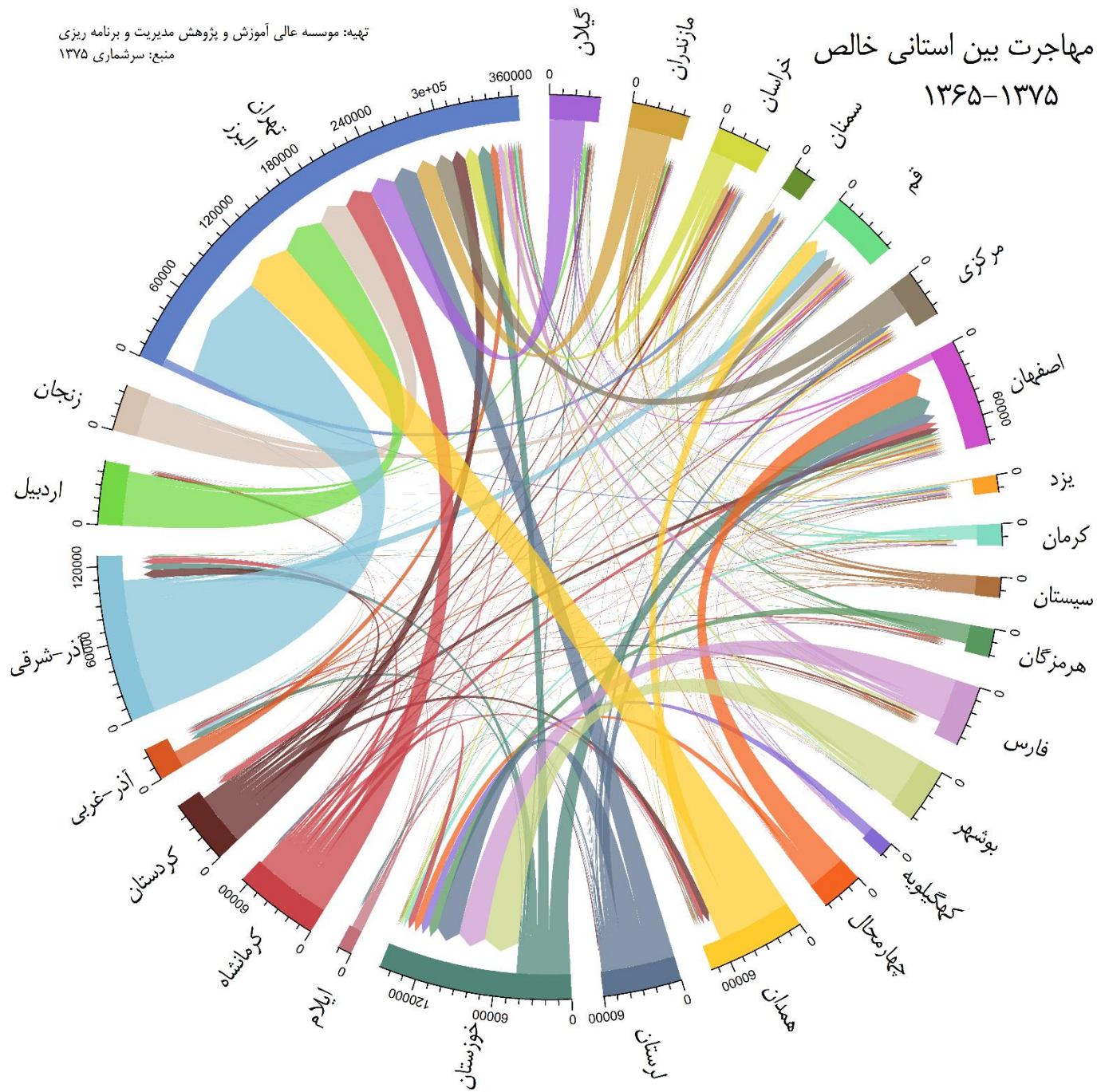
مهاجرت بین استانی خالص ۱۳۵۵-۱۳۶۵

تهیه: موسسه عالی آموزش و پژوهش مدیریت و برنامه ریزی
منبع: سرشماری ۱۳۶۵

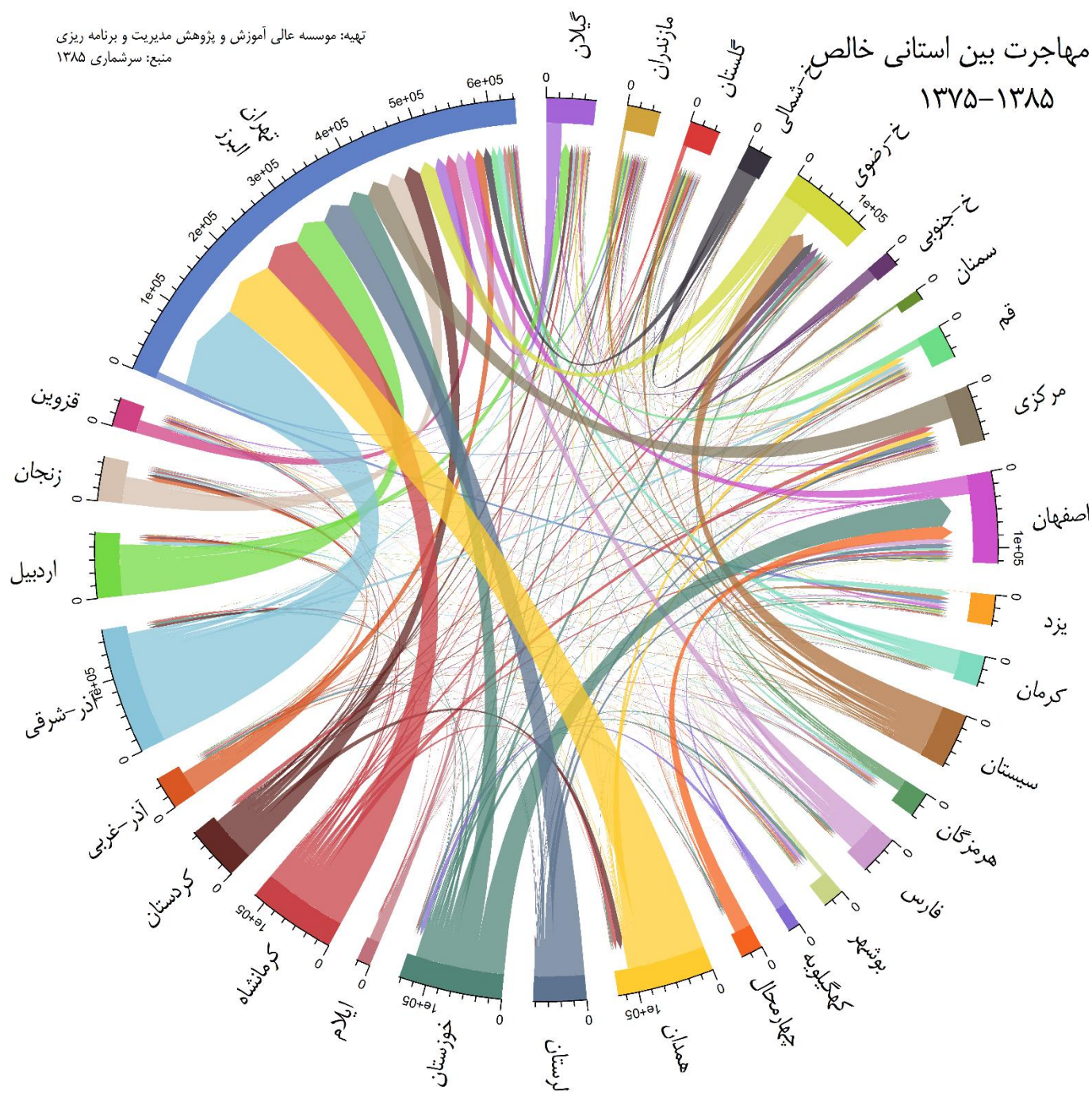


تهیه: موسسه عالی آموزش و پژوهش مدیریت و برنامه ریزی
منبع: سرشماری ۱۳۷۵

مهاجرت بین استانی خالص ۱۳۶۵-۱۳۷۵

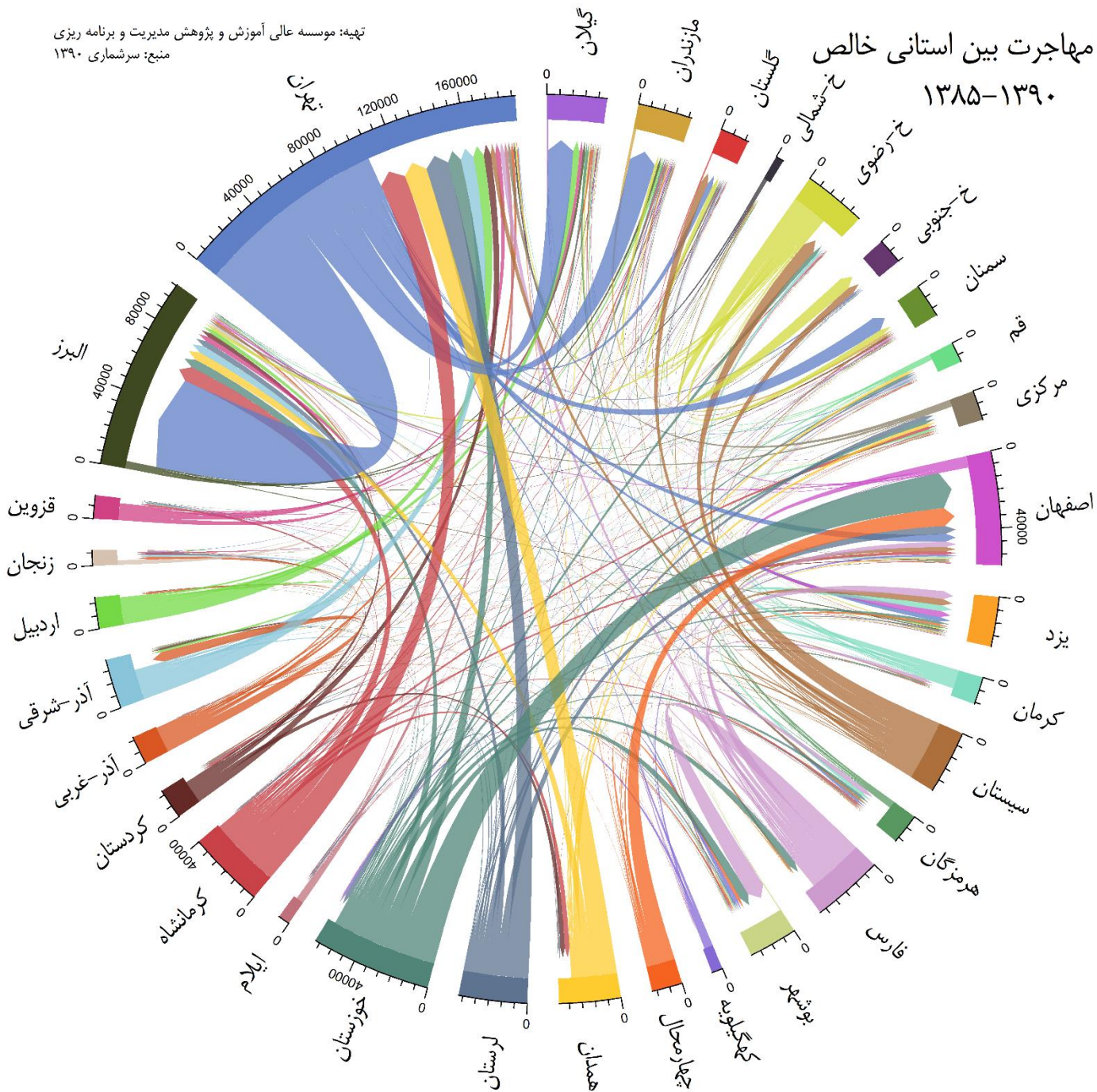


تهیه: موسسه عالی آموزش و پژوهش مدیریت و برنامه ریزی
منبع: سرشماری ۱۳۸۵



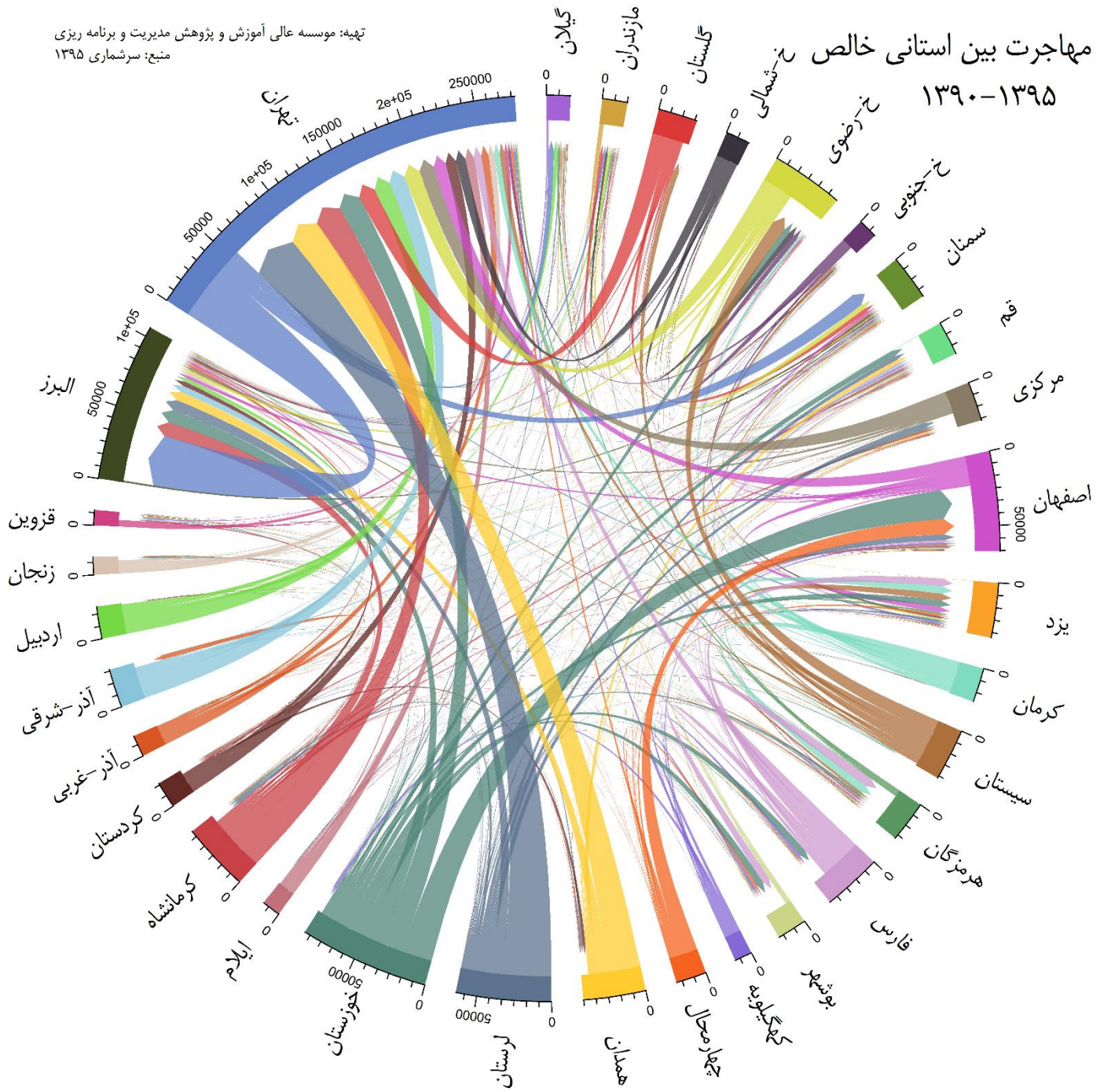
تهیه: موسسه عالی آموزش و پژوهش مدیریت و برنامه ریزی
منبع: سرشماری ۱۳۹۰

مهاجرت بین استانی خالص ۱۳۸۵-۱۳۹۰



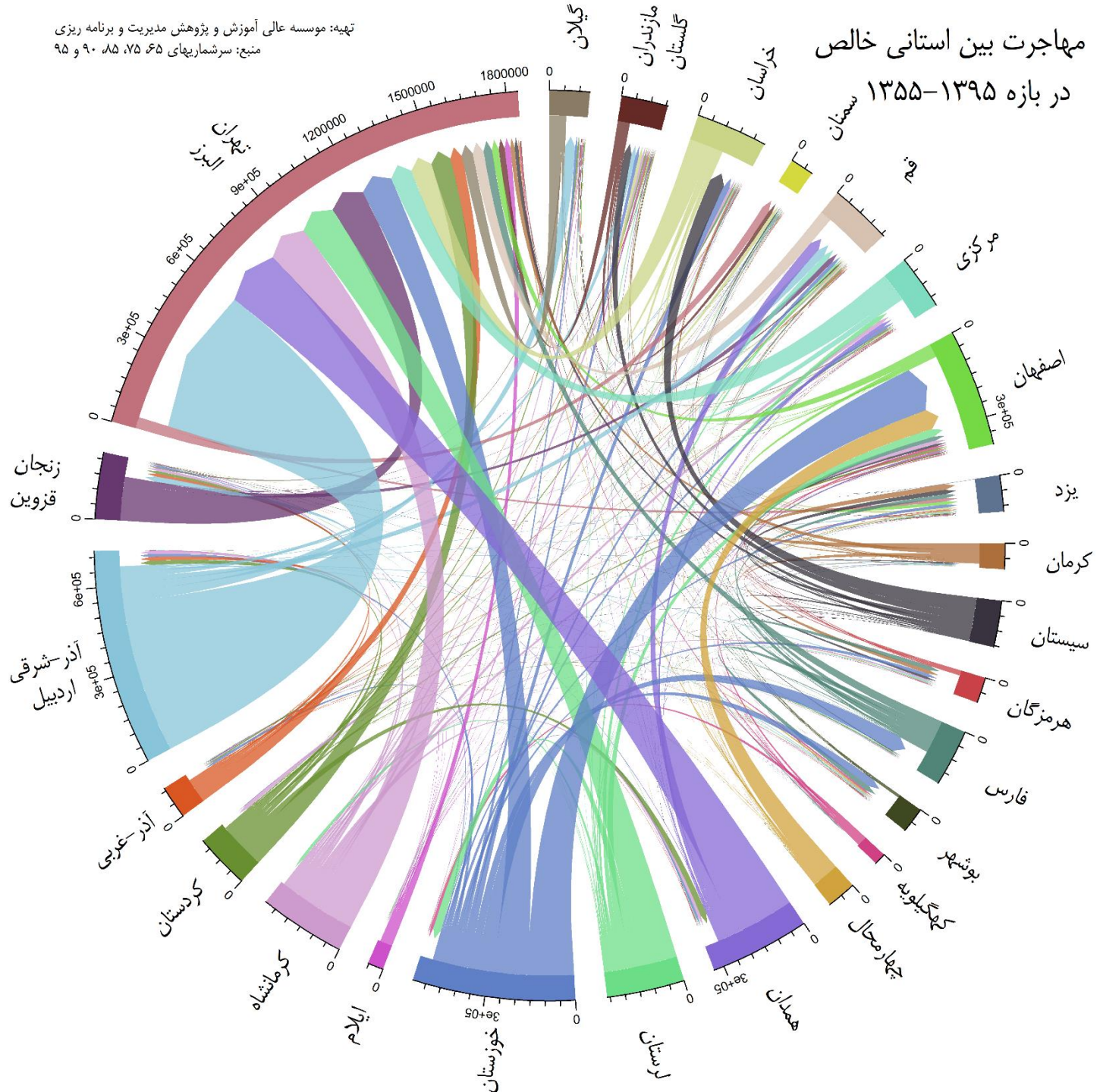
تهیه: موسسه عالی آموزش و پژوهش مدیریت و برنامه ریزی
منبع: سرشماری ۱۳۹۵

مهاجرت بین استانی خالص ۱۳۹۰-۱۳۹۵



تهیه: موسسه عالی آموزش و پژوهش مدیریت و برنامه ریزی
منبع: سرشماریهای ۶۵، ۷۵، ۸۵، ۹۰ و ۹۵

مهاجرت بین استانی خالص در بازه ۱۳۵۵-۱۳۹۵



۵ مهاجرت بین استانی بالا در دوره‌های مختلف

سرشماری	مبدا	مقصد	مهاجرت خالص	مهاجرت خالص سالانه	سرشماری	مبدا	مقصد	مهاجرت خالص	مهاجرت خالص سالانه
۵۵-۱۳۵۰	آذربایجان شرقی	مرکزی (شامل تهران)	۴۱,۷۲۹	8346	۸۵-۱۳۷۵	آذربایجان شرقی	تهران	۱۲۵,۷۲۹	12573
	مرکزی (شامل تهران)	سمنان	۱۸,۳۱۵	3663		همدان	تهران	۸۵,۰۲۷	8503
	گیلان	مرکزی (شامل تهران)	۱۴,۹۱۰	2982		کرمانشاه	تهران	۵۷,۹۱۹	5792
	مرکزی (شامل تهران)	فارس	۱۳,۶۴۹	2730		اردبیل	تهران	۵۰,۱۴۸	5015
	همدان	مرکزی (شامل تهران)	۱۲,۰۵۷	2411		لرستان	تهران	۴۲,۵۸۸	4259
۶۵-۱۳۵۵	آذربایجان شرقی	تهران	۱۸۲,۹۹۹	18300	۹۰-۱۳۸۵	تهران	البرز	۵۳,۳۲۷	10665
	خوزستان	فارس	۶۶,۹۴۸	6695		خوزستان	اصفهان	۲۰,۶۸۱	4136
	خوزستان	اصفهان	۶۱,۹۰۷	6191		کرمانشاه	تهران	۱۵,۱۰۱	3020
	خوزستان	بوشهر	۴۳,۹۹۴	۴۳۹۹		تهران	مازندران	۱۴,۸۱۸	2964
	زنجان	تهران	۴۳,۶۵۹	4366		تهران	گیلان	۱۴,۷۲۲	2944
۷۵-۱۳۶۵	آذربایجان شرقی	تهران	۹۰,۳۸۸	9039	۹۵-۱۳۹۰	تهران	البرز	۳۸,۳۱۲	7662
	همدان	تهران	۴۲,۸۸۵	4289		لرستان	تهران	۳۴,۸۹۹	6980
	اردبیل	تهران	۳۷,۷۱۹	3772		همدان	تهران	۲۳,۱۳۵	4627
	بوشهر	خوزستان	۲۹,۱۴۵	2915		خوزستان	اصفهان	۲۱,۸۷۰	4374
	زنجان	تهران	۲۶,۲۶۹	2627		کرمانشاه	تهران	۲۰,۴۷۰	4094

با تشکر از توجه شما