

# نظام آماری و توسعه منطقه ای در ایران

احمد میدری

زمستان ۱۴۰۱

# اهم نکات

آمار نقطه صفر برنامه ریزی است.

مرحوم دکتر حسین عظیمی

سه هویت اصلی آمار :

❖ دولت

❖ اشخاص حقیقی

❖ اشخاص حقوقی

دو شیوه آمار گیری مختلف

❖ ثبتي

❖ غير ثبتي





- پس از مرگ
- سالخوردگی
- میانسالی
- جوانی
- نوجوانی
- کودکی
- زادگی
- جنینی

چه سازمان‌هایی دارای این اطلاعات هستند؟

- ✓ وزارت بهداشت، بیمه‌های درمانی سلامت، تامین اجتماعی و صندوق‌های بیمه‌گر
- ✓ ثبت احوال و وزارت کشور
- ✓ وزارت بهداشت، بیمه‌های درمانی سلامت، تامین اجتماعی و صندوق‌های بیمه‌گر
- ✓ سازمان بهزیستی، کمیته امداد وزارت کشور، سررها
- ✓ صندوق‌های بیمه‌گر
- ✓ سازمان هدفمندی یارانه‌ها
- ✓ صندوق‌های تامین اجتماعی و بازنشستگی کشوری، صندوق روستاییان و عشایر، صندوق‌های بیمه‌گر
- ✓ وزارت بهداشت، بیمه‌های درمانی سلامت و تامین اجتماعی و صندوق‌های بیمه‌گر
- ✓ وزارت بهداشت، بیمه‌های درمانی سلامت و تامین اجتماعی و سازمان غذا و دارو
- ✓ سازمان بهزیستی، کمیته امداد، سررها
- ✓ نیروی انتظامی
- ✓ بنیاد شهید و امور ایثارگران

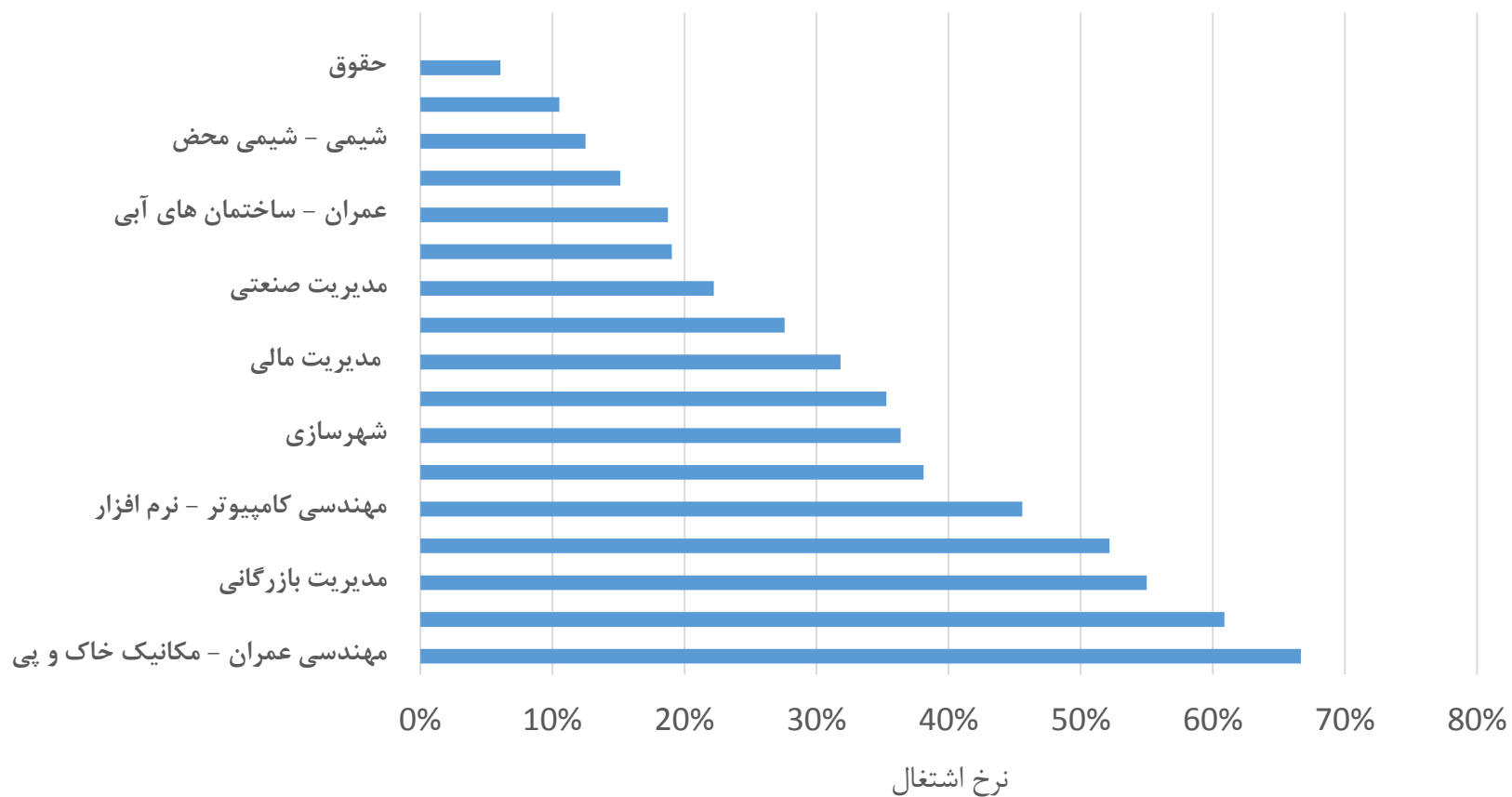
داده‌هایی که در دوران **زادگی** باید در پایگاه اطلاعات ثبت شوند

- تولد و زایمان
- دریافت اطلاعات هویتی
- غریب‌نگری اولیه
- نوزادان بی‌سرپرست و بی‌سرپرست
- بیمه درمانی
- یارانه حمایتی
- مقرری بنگر
- بیماری‌های خاص
- داروهای خاص تجویزی
- حمایت معلولیت
- سفرهای خارجه (گذرنامه)
- حمایت‌های خاص

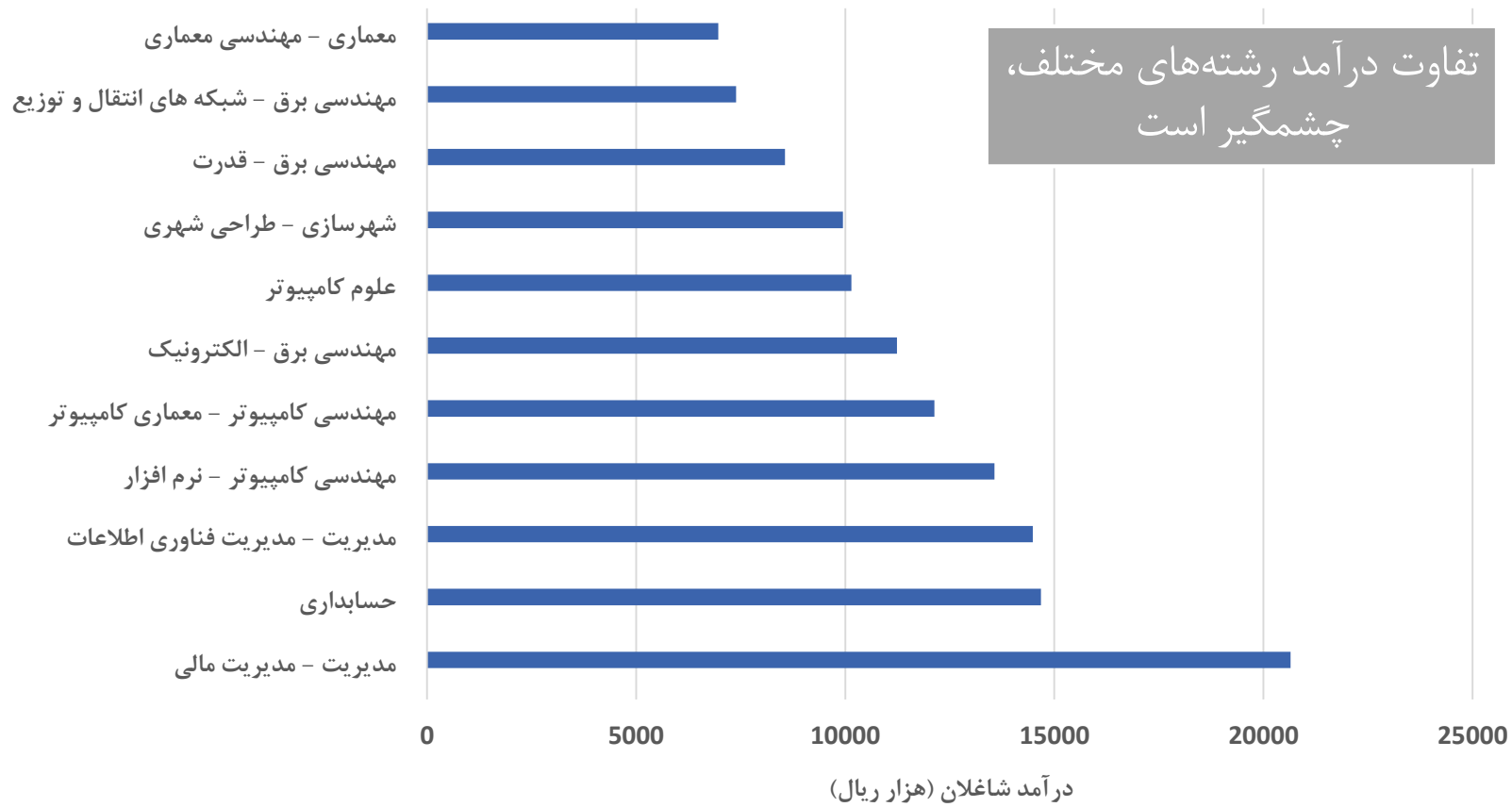
کشور	دانمارک	فنلاند	نروژ	سوئد
ثبت نام جمعیت	۱۹۶۸	۱۹۶۹	۱۹۶۴	۱۹۶۷
اطلاعات کسب و کار	۱۹۷۵	۱۹۷۵	۱۹۶۵	۱۹۶۳
مسکن و مستغلات	۱۹۷۷	۱۹۸۰	۲۰۰۱	۲۰۰۸
وضعیت محل سکونت	۱۹۷۷	۱۹۸۰	۲۰۰۱	۲۰۰۸
تحصیلات	۱۹۷۱	۱۹۷۰	۱۹۷۰	۱۹۸۵
وضعیت اشتغال	۱۹۷۹	۱۹۸۷	۱۹۷۸	۱۹۸۵
خانواده	۱۹۶۸	۱۹۷۸	۱۹۶۴	۱۹۶۰
افراد هم خانه	۱۹۶۸	۱۹۷۰	۲۰۰۱	۲۰۱۱
درآمد	۱۹۷۰	۱۹۶۹	۱۹۶۷	۱۹۶۸

# نرخ اشتغال رشته‌های منتخب دانشگاه شهید بهشتی

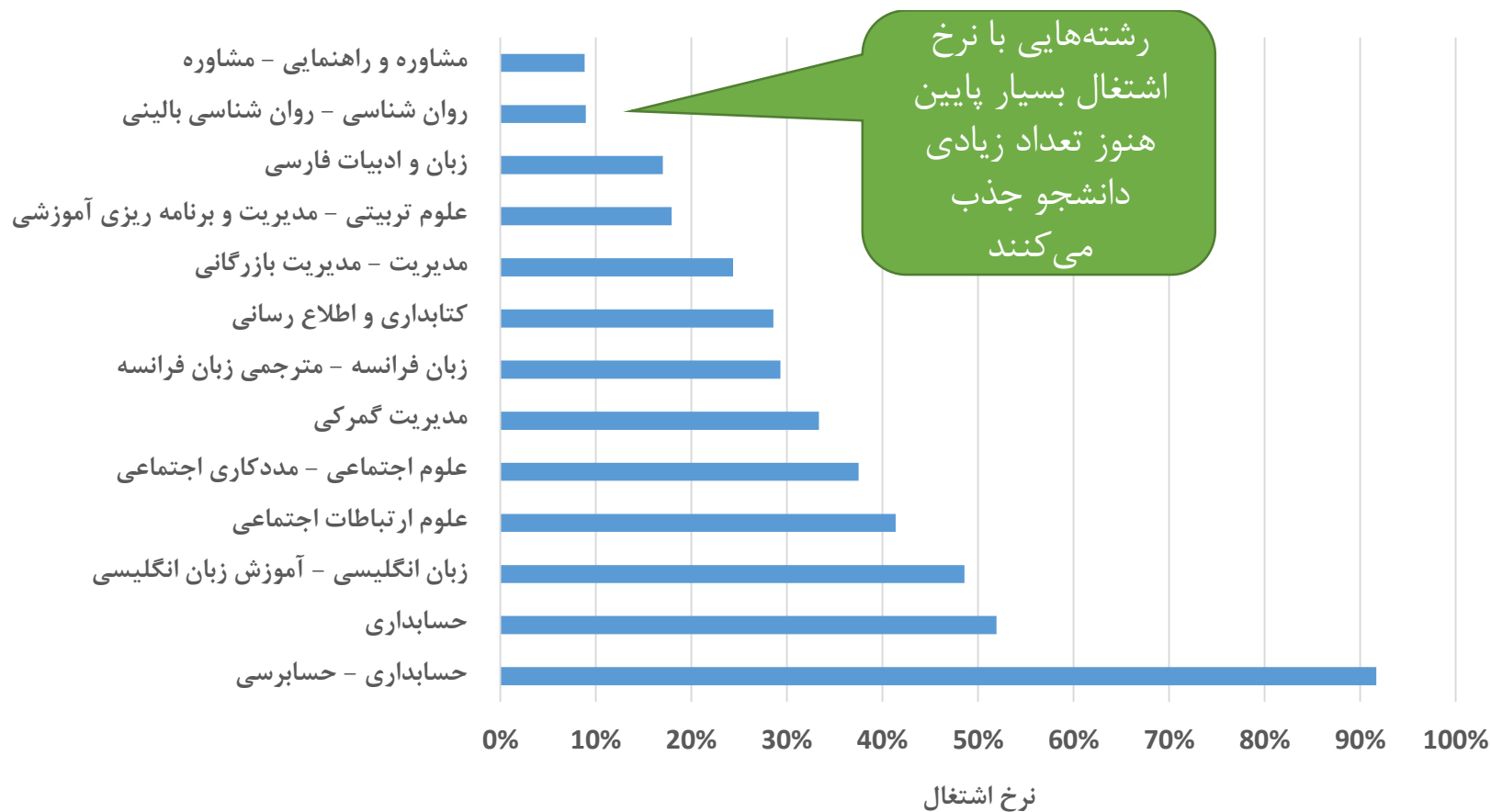
نیاز حقیقی بازار کار قابل تشخیص خواهد شد.



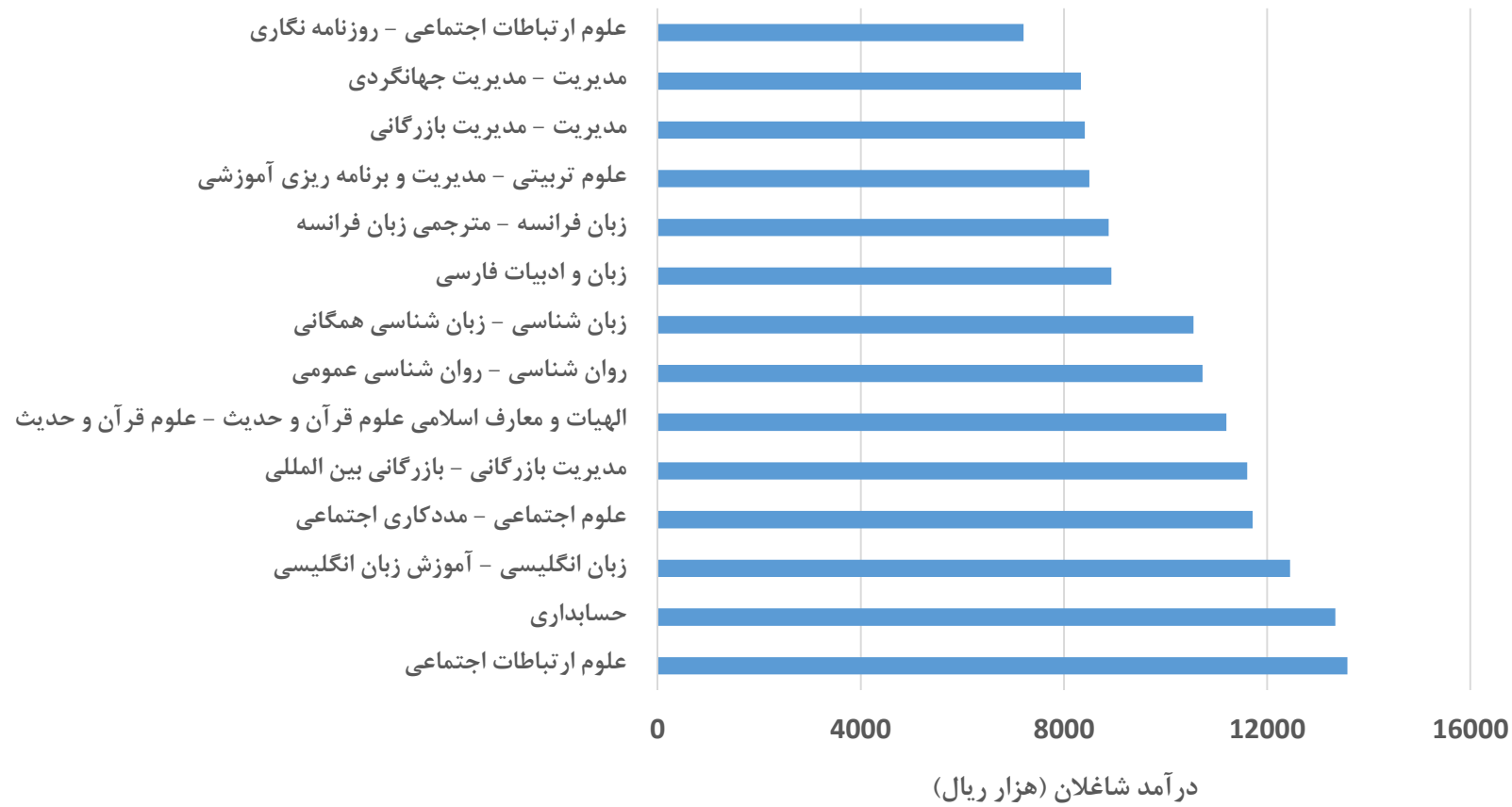
# متوسط درآمد شاغلان رشته‌های منتخب دانشگاه شهید بهشتی



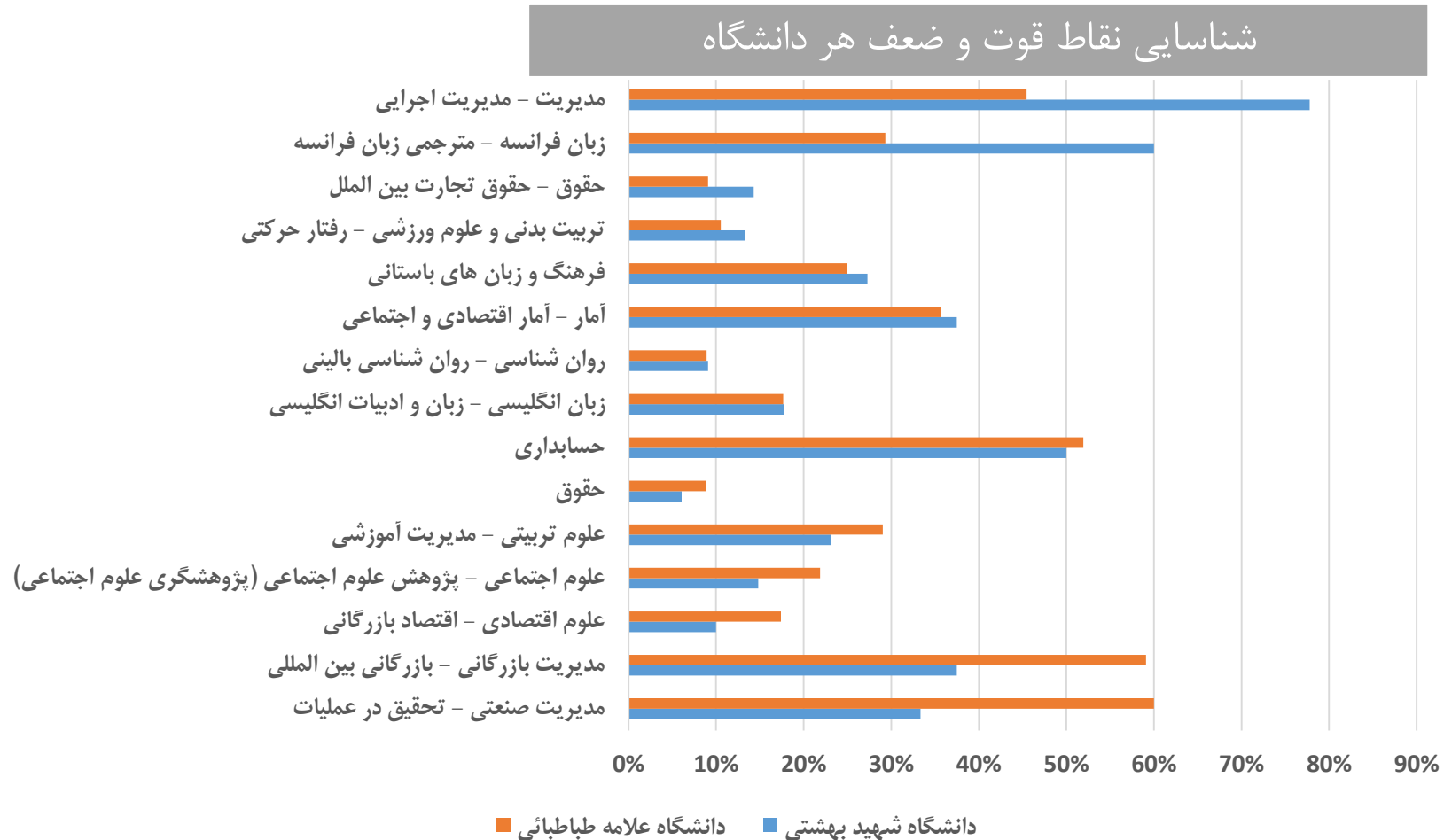
# نرخ اشتغال رشته‌های منتخب دانشگاه علامه طباطبائی



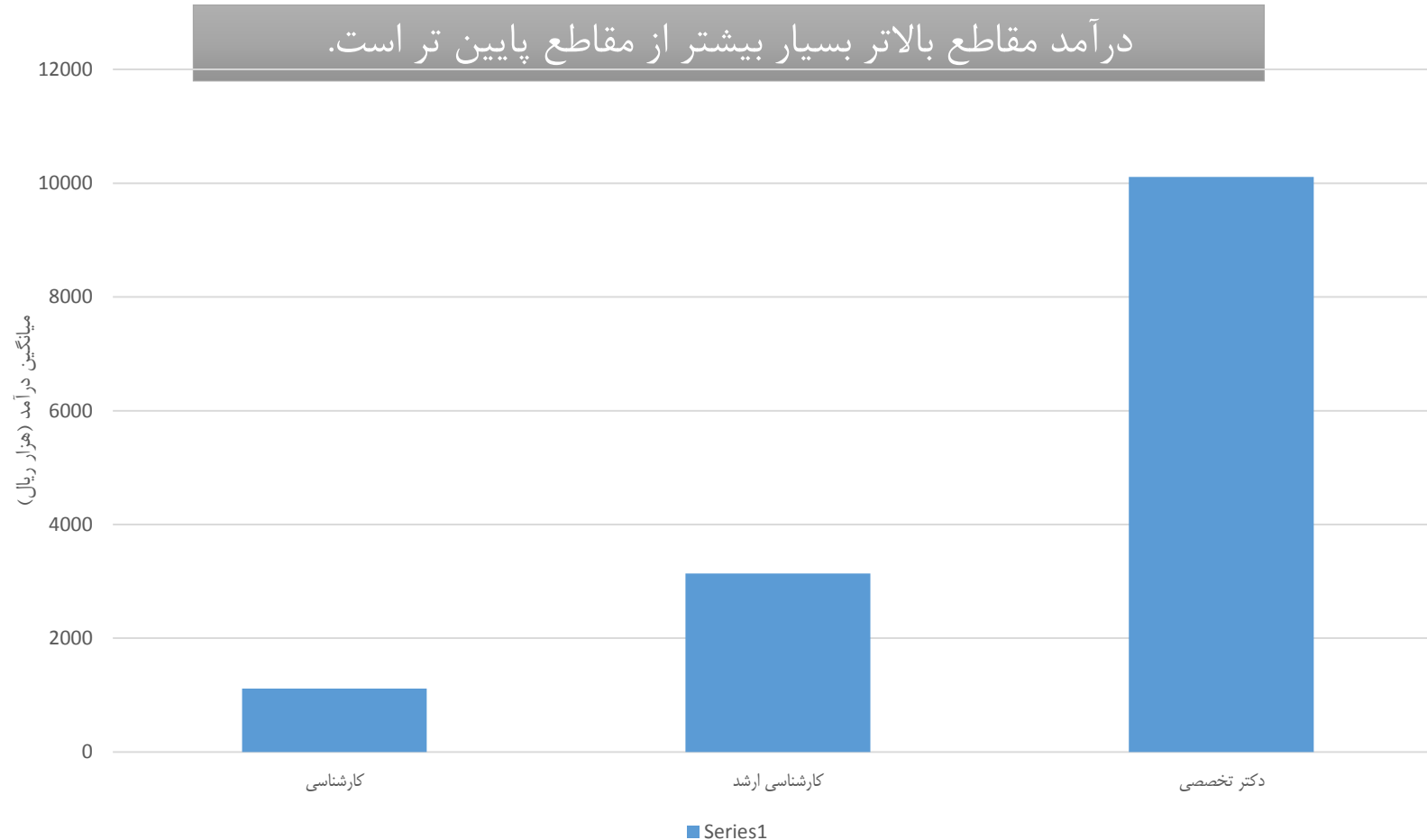
# متوسط درآمد شاغلان رشته‌های منتخب دانشگاه علامه طباطبایی



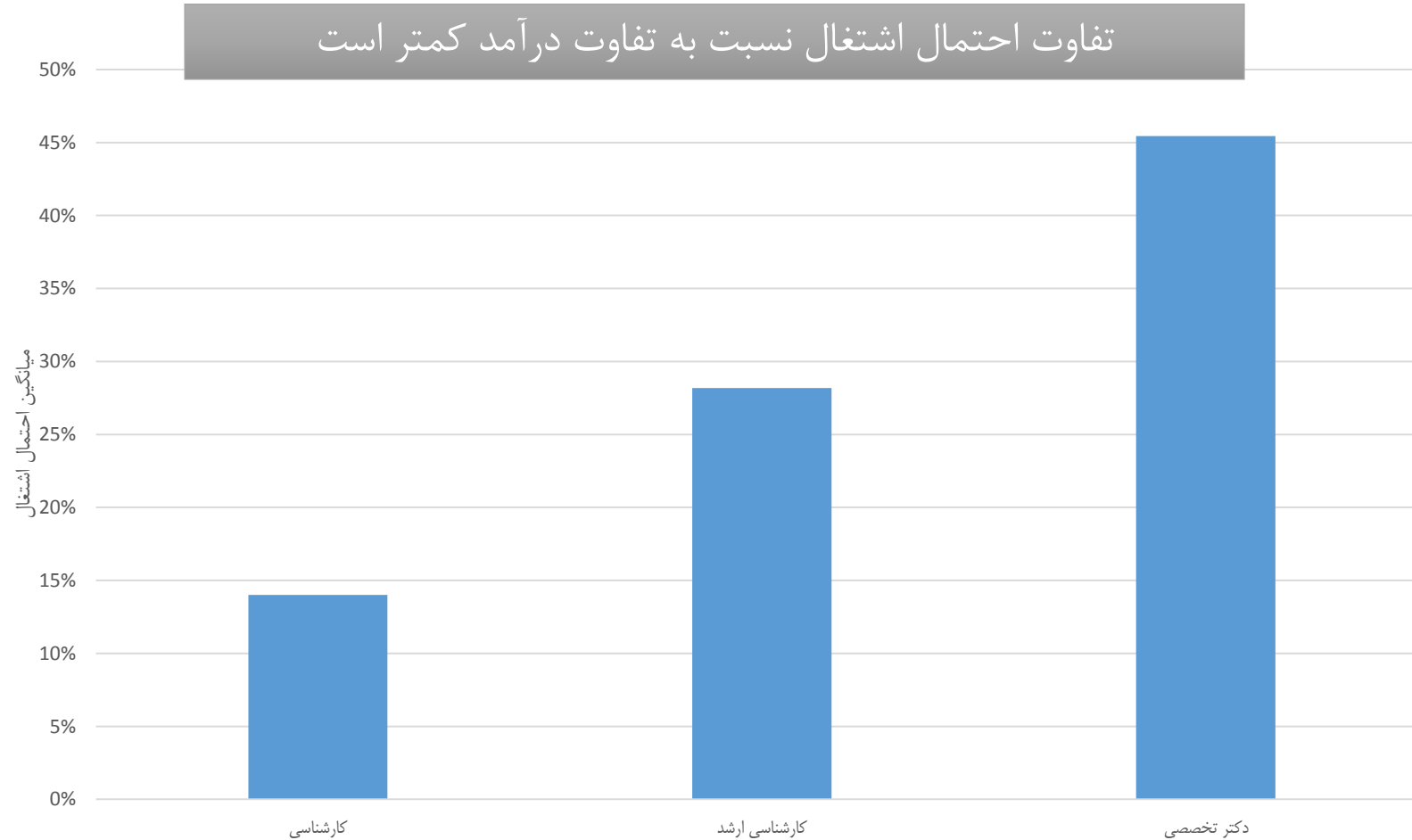
# مقایسه نرخ اشتغال دانشجویان رشته‌های منتخب در دو دانشگاه



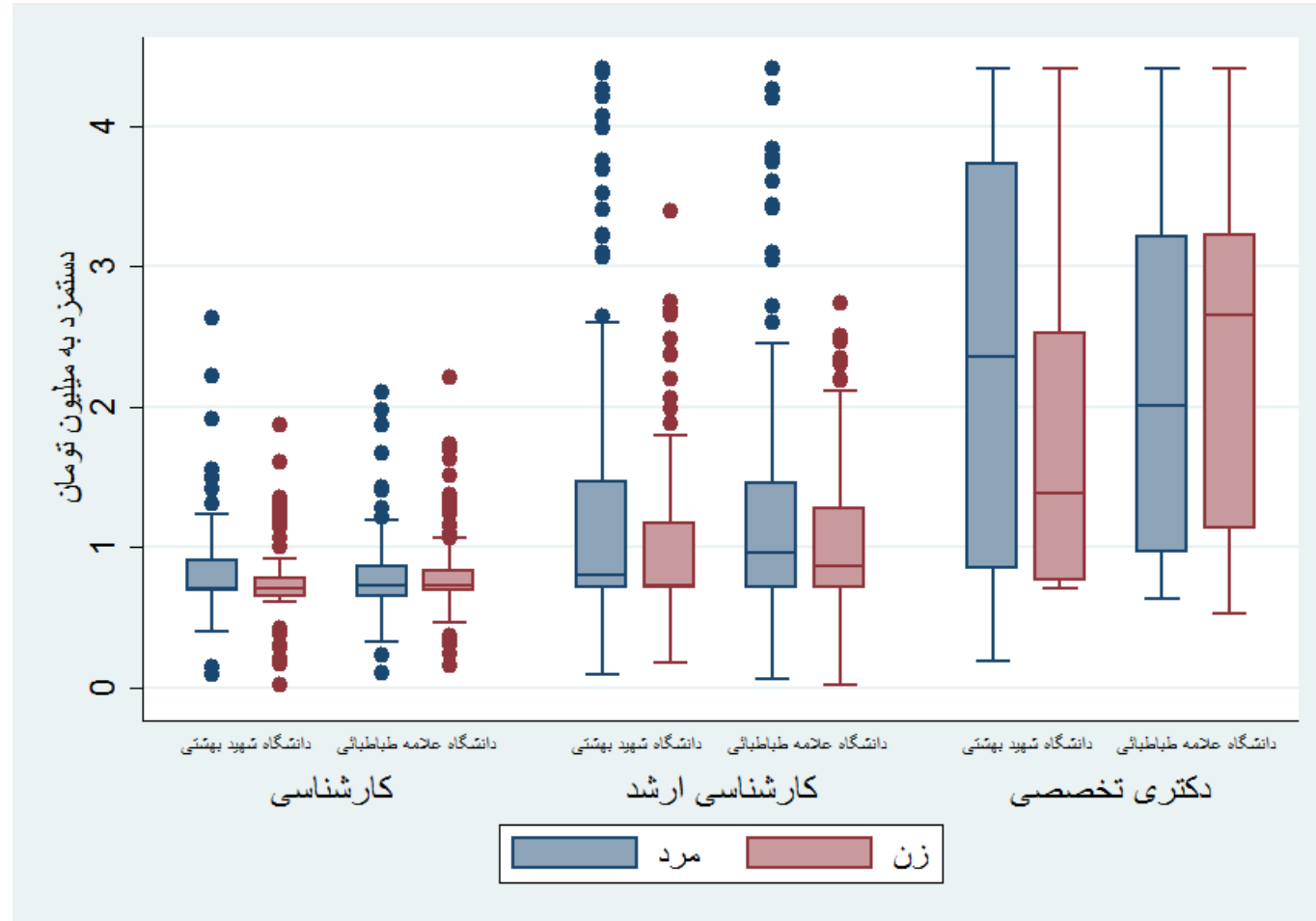
# اثر تحصیلات در درآمد انتظاری دانش آموختگان



# اثر تحصیلات احتمال اشتغال دانش آموختگان



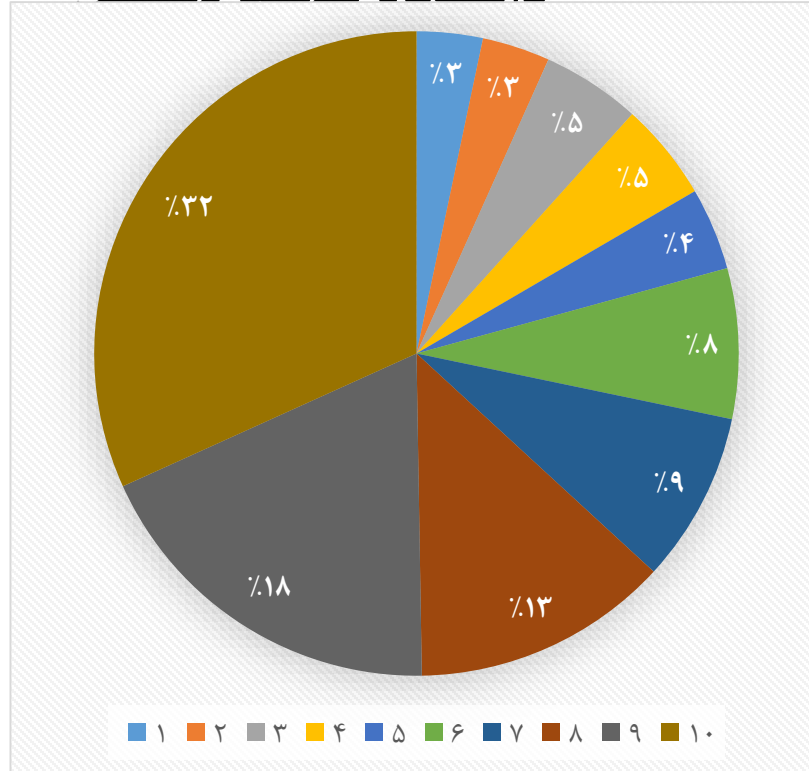
# محدوده دستمزد انتظاری شاغلان



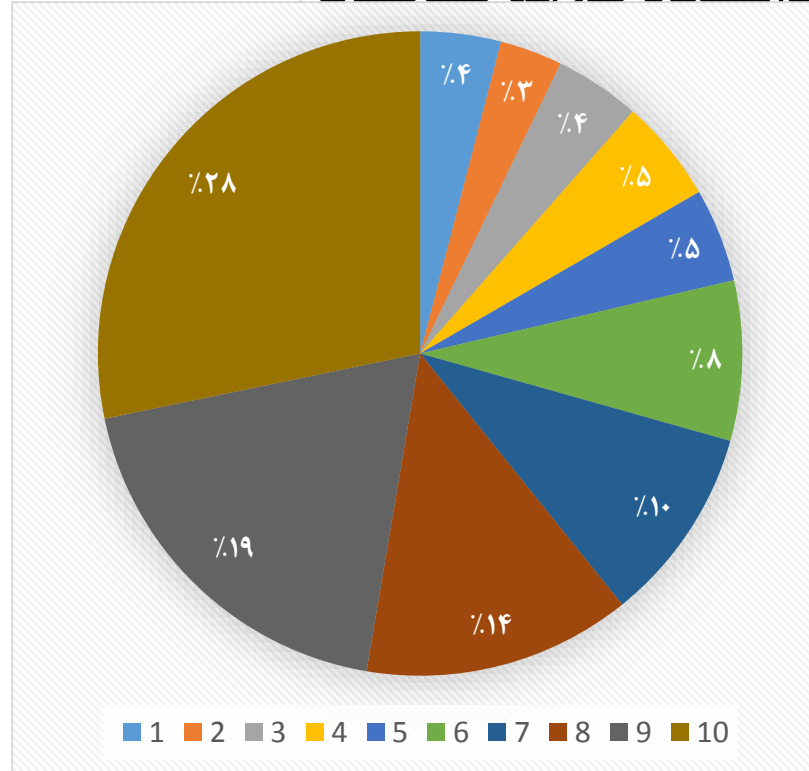
# بی‌عدالتی در جذب دانشجویان کم درآمد

بیش از ۶۰ درصد دانشجویان از سه دهک پر درآمد هستند.

دانشگاه شهید بهشت

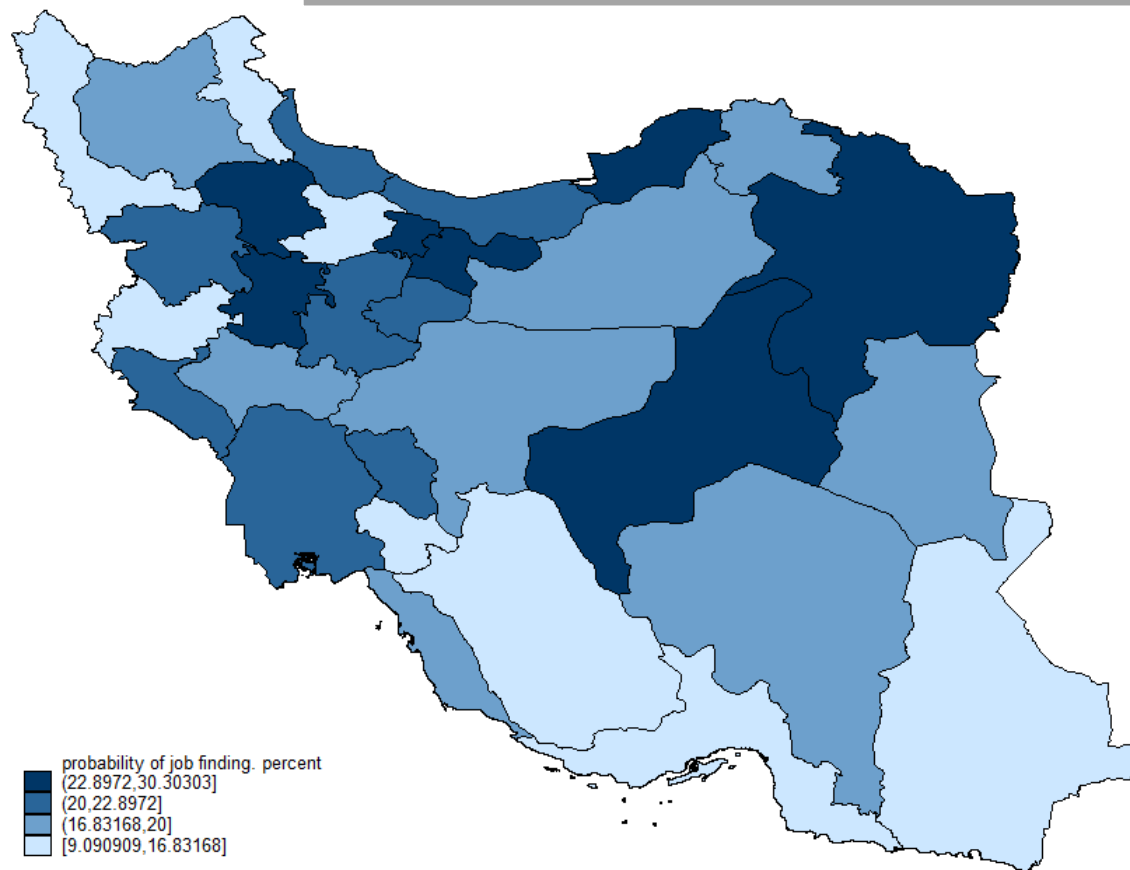


دانشگاه علامه طباطبائی



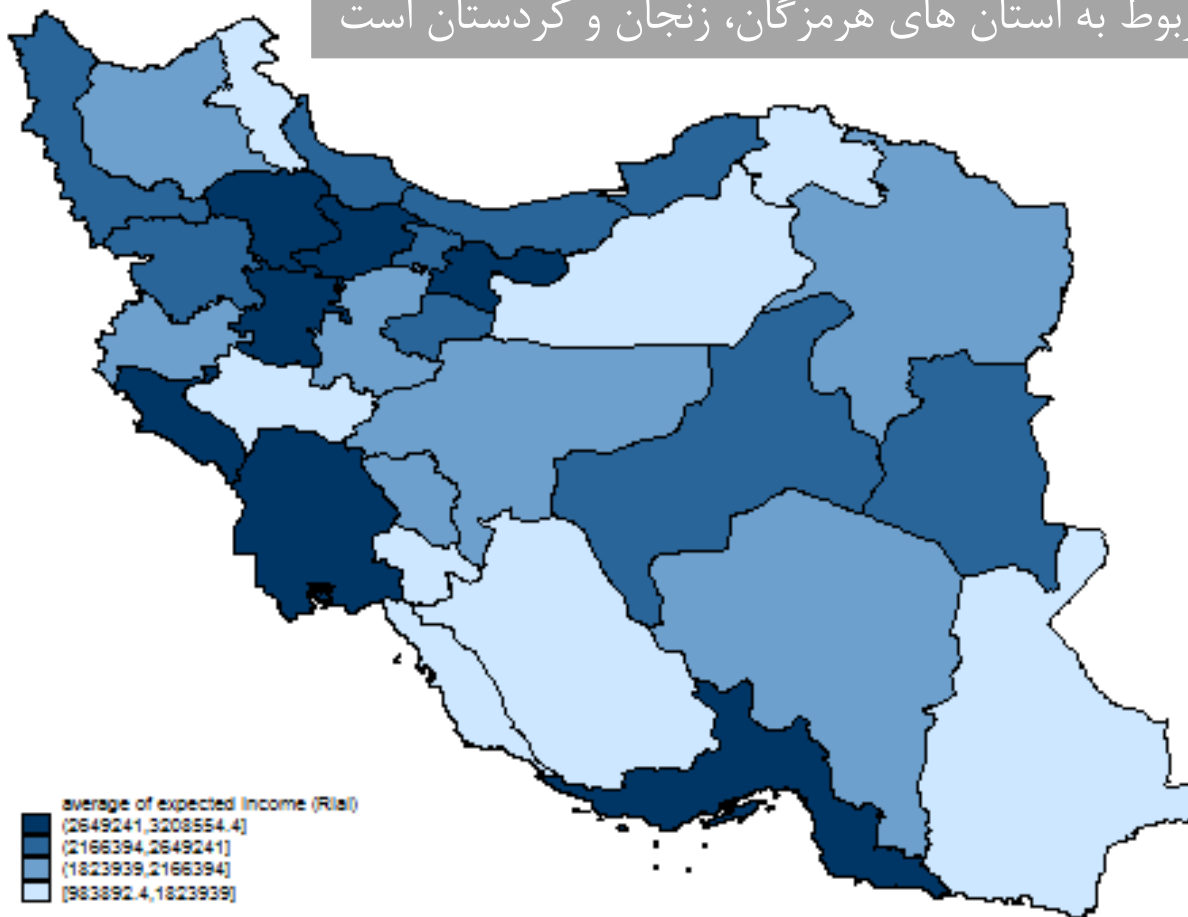
# مقایسه احتمال یافتن شغل توسط دانش آموختگان بومی هر استان

بیشترین احتمال اشتغال مربوط به استان‌های یزد، تهران و البرز است



# میانگین درآمد انتظاری دانش آموختگان

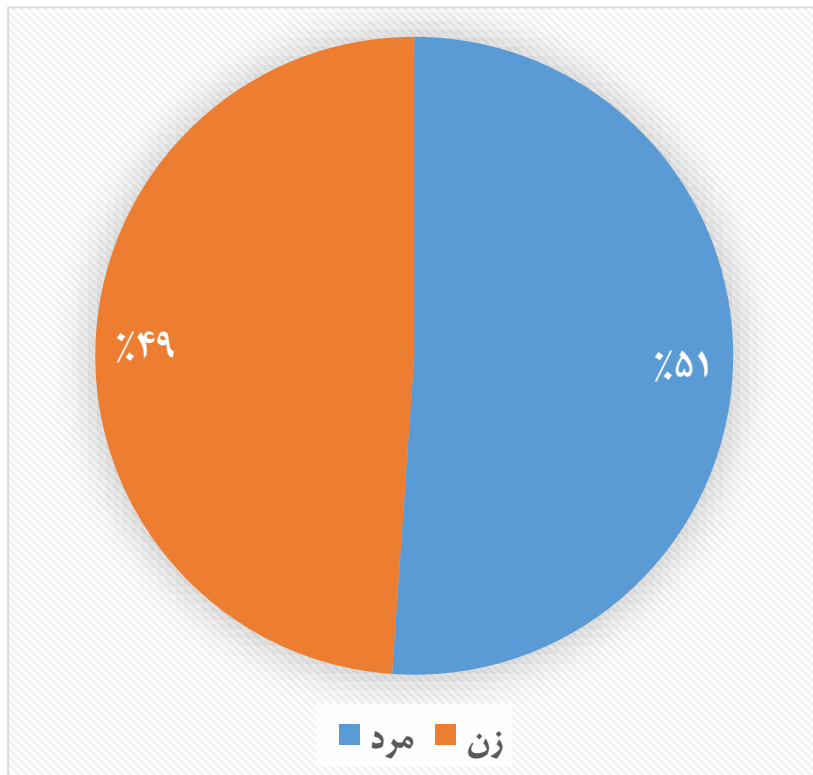
بیشترین درآمد انتظاری مربوط به استان های هرمزگان، زنجان و کردستان است



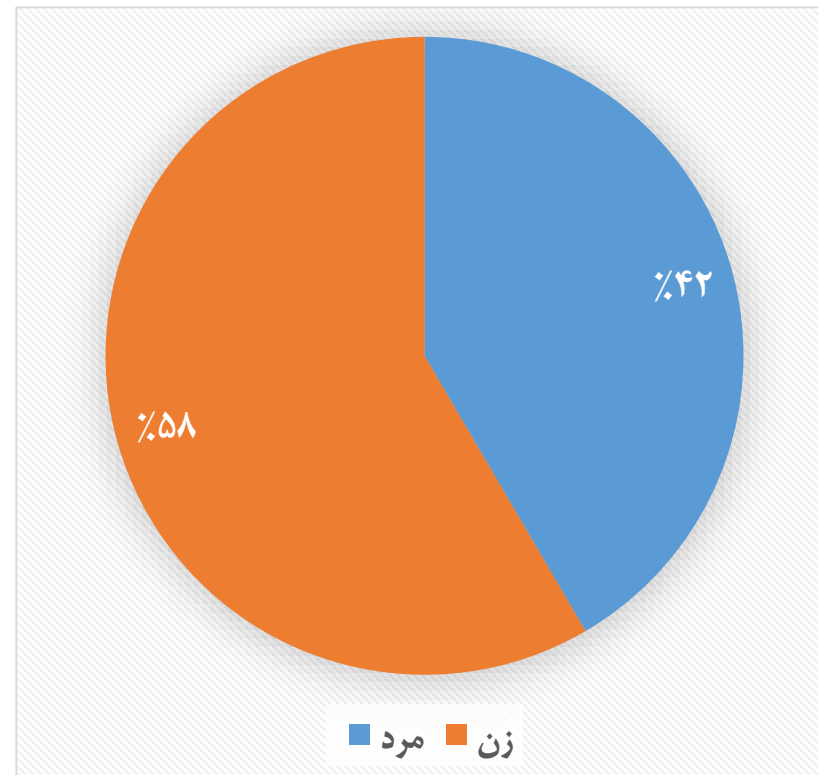
# متوسط درآمد بر حسب سن در زمان دانش آموختگی

نسبت دانشجویان زن بیشتر از مرد است، ولی نسبت شاغلین زن کمتر از مرد است

## نسبت شاغلین

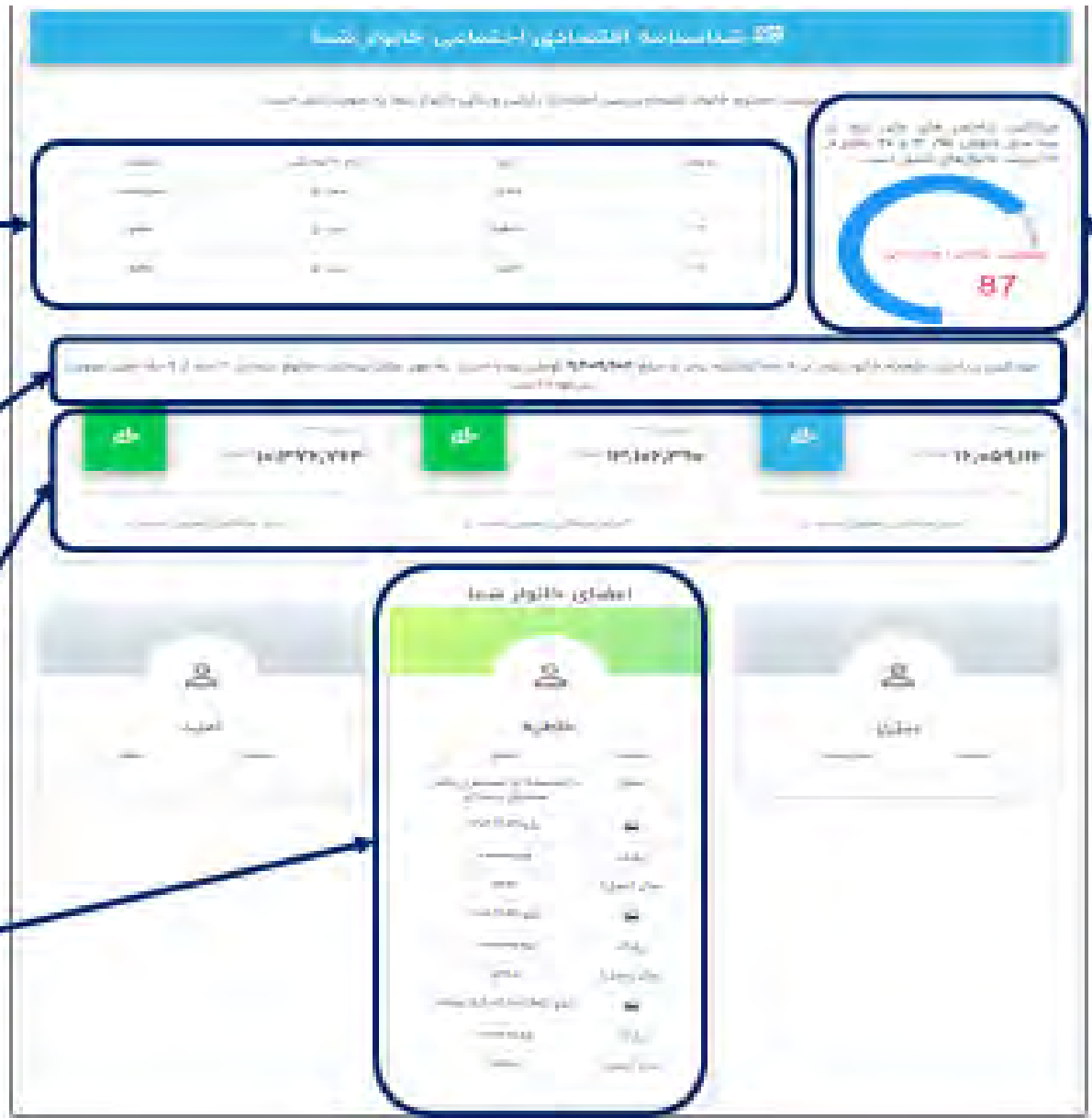


## نسبت دانشجویان



نمونه شناسنامه  
اقتصادی-اجتماعی

میانگین  
شاخصهای  
مالی ۳ سال  
گذشته در  
مقایسه با  
وضعیت سایر  
خانوارهای  
ایران



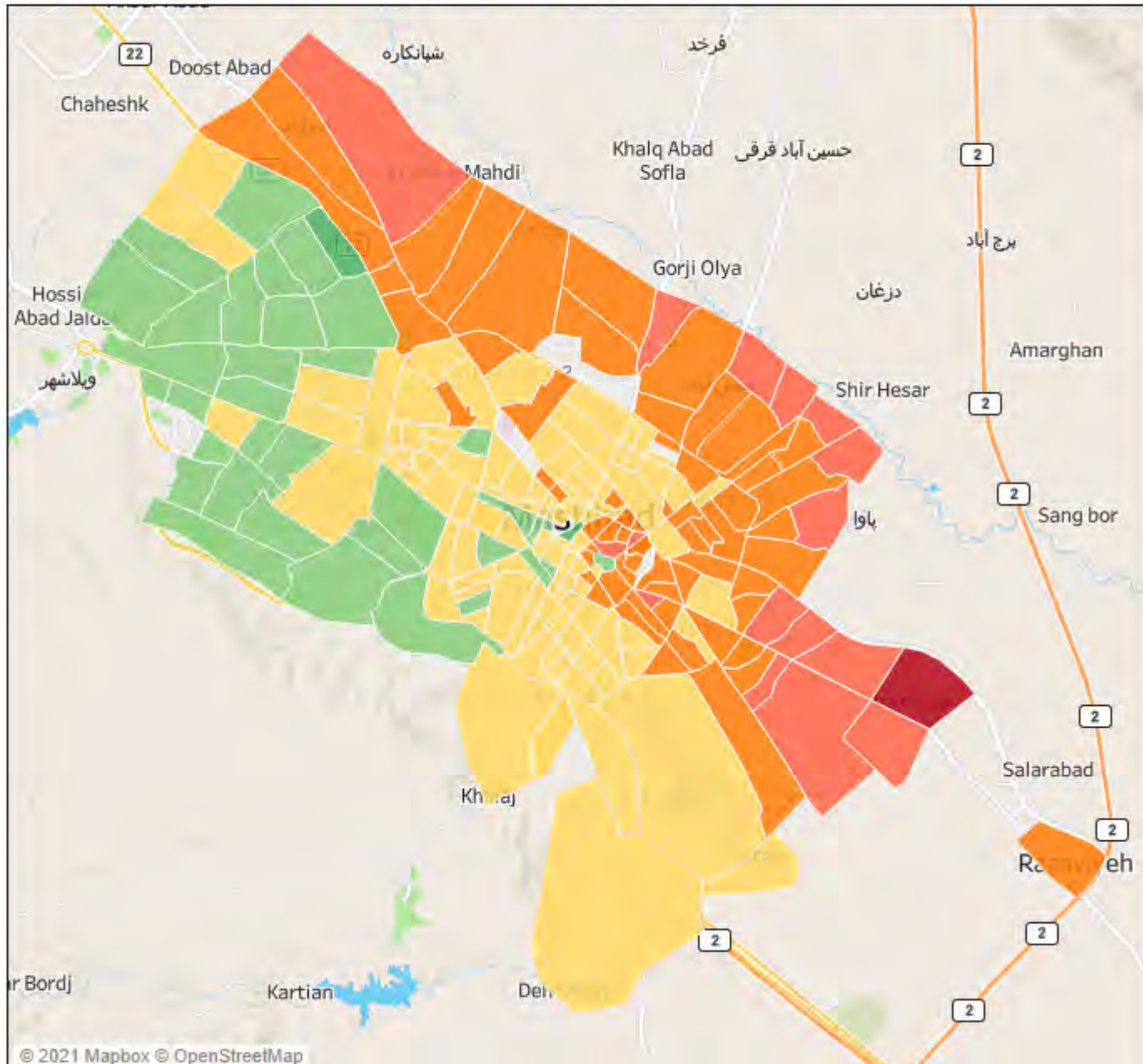
اعضای خانوار  
(بعد خانوار)

میانگین  
برداشت طی سه  
ماه گذشته

میانگین واریز  
سه ماه گذشته

وضعیت  
اقتصادی  
اعضای خانوار  
(شغل، خودرو)

**نسبت جمعیت فاقد درآمد ثابت یارانه بگیر به کل جمعیت یارانه بگیر: مشهد: خراسان رضوی**



**آمار شهرستان**

جمعیت کل شهر	۳,۴۸۵,۱۳۰
خانوار یارانه بگیر شهر	۱,۰۲۲,۹۵۰
نسبت جمعیت یارانه بگیر به کل شهر	%۸۹.۵
خانوار معیشت بگیر	۷۸۲,۸۲۶
نسبت جمعیت معیشت بگیر به کل شهر	%۶۷.۰
تعداد زنان سرپرست خانوار	۲۶۱,۱۳۴
درصد زنان سرپرست خانوار	%۲۱.۹
خانوار دارای عضو کارمند دولت	۶۸,۹۸۰
نسبت خانوار دارای عضو کارمند به کل شهر	%۵.۸
تعداد خانوار دارای عضو مستمری بگیر صندوقهای بازنشستگی	۱۹۶,۹۹۰
نسبت خانوار دارای عضو مستمری بگیر صندوقهای بازنشستگی	%۱۶.۵
تعداد خانوار دارای مجوز صنفی	۱۰۴,۸۲۱
نسبت خانوار دارای مجوز صنفی به کل شهر	%۸.۸
خانواده فاقد عضو دارای درآمد رسمی	۵۶۳,۶۱۴
نسبت خانوار فاقد عضو دارای درآمد رسمی به کل شهر	%۴۷.۲
تعداد خانوار فاقد خودرو	۵۴۸,۰۰۴
نسبت خانوار فاقد خودرو به کل شهر	%۴۵.۹
تعداد خانوار ۳ دهک پایین	۲۹۵,۱۶۹
نسبت خانوار ۳ دهک پایین به کل شهر	%۲۴.۷
جمعیت تحت پوشش کمیته امداد و بهزیستی	۱۰۹,۰۱۳
نسبت جمعیت تحت پوشش کمیته امداد و بهزیستی به کل شهر	%۳.۱۳
تعداد خانوار دارای عضو معلول	۲۰,۷۶۷

**کشور استان**

کشور	۸۶,۴۱۰,۴۹۹
استان	۶,۹۳۱,۴۳۶
نسبت جمعیت فاقد درآمد ثابت یارانه بگیر به کل جمعیت یارانه بگیر: مشهد: خراسان رضوی	۲۴,۶۱۰,۶۶۰
نسبت جمعیت فاقد درآمد ثابت یارانه بگیر به کل جمعیت یارانه بگیر: مشهد: خراسان رضوی	%۸۸.۷
نسبت جمعیت فاقد درآمد ثابت یارانه بگیر به کل جمعیت یارانه بگیر: مشهد: خراسان رضوی	۱۹,۰۹۹,۸۵۱
نسبت جمعیت فاقد درآمد ثابت یارانه بگیر به کل جمعیت یارانه بگیر: مشهد: خراسان رضوی	%۶۷.۴
نسبت جمعیت فاقد درآمد ثابت یارانه بگیر به کل جمعیت یارانه بگیر: مشهد: خراسان رضوی	۶,۳۱۶,۹۶۵
نسبت جمعیت فاقد درآمد ثابت یارانه بگیر به کل جمعیت یارانه بگیر: مشهد: خراسان رضوی	%۲۰.۸
نسبت جمعیت فاقد درآمد ثابت یارانه بگیر به کل جمعیت یارانه بگیر: مشهد: خراسان رضوی	۱,۹۲۸,۴۳۳
نسبت جمعیت فاقد درآمد ثابت یارانه بگیر به کل جمعیت یارانه بگیر: مشهد: خراسان رضوی	%۶.۴
نسبت جمعیت فاقد درآمد ثابت یارانه بگیر به کل جمعیت یارانه بگیر: مشهد: خراسان رضوی	۴,۷۹۴,۲۹۲
نسبت جمعیت فاقد درآمد ثابت یارانه بگیر به کل جمعیت یارانه بگیر: مشهد: خراسان رضوی	%۱۵.۸
نسبت جمعیت فاقد درآمد ثابت یارانه بگیر به کل جمعیت یارانه بگیر: مشهد: خراسان رضوی	۲,۴۸۶,۵۴۸
نسبت جمعیت فاقد درآمد ثابت یارانه بگیر به کل جمعیت یارانه بگیر: مشهد: خراسان رضوی	%۸.۲
نسبت جمعیت فاقد درآمد ثابت یارانه بگیر به کل جمعیت یارانه بگیر: مشهد: خراسان رضوی	۱۳,۱۳۵,۶۰۷
نسبت جمعیت فاقد درآمد ثابت یارانه بگیر به کل جمعیت یارانه بگیر: مشهد: خراسان رضوی	%۴۳.۳
نسبت جمعیت فاقد درآمد ثابت یارانه بگیر به کل جمعیت یارانه بگیر: مشهد: خراسان رضوی	۱۵,۶۴۵,۴۳۳
نسبت جمعیت فاقد درآمد ثابت یارانه بگیر به کل جمعیت یارانه بگیر: مشهد: خراسان رضوی	%۵۱.۶
نسبت جمعیت فاقد درآمد ثابت یارانه بگیر به کل جمعیت یارانه بگیر: مشهد: خراسان رضوی	۹,۰۳۲,۵۲۵
نسبت جمعیت فاقد درآمد ثابت یارانه بگیر به کل جمعیت یارانه بگیر: مشهد: خراسان رضوی	%۲۹.۸
نسبت جمعیت فاقد درآمد ثابت یارانه بگیر به کل جمعیت یارانه بگیر: مشهد: خراسان رضوی	۵,۵۵۲,۵۲۵
نسبت جمعیت فاقد درآمد ثابت یارانه بگیر به کل جمعیت یارانه بگیر: مشهد: خراسان رضوی	%۶.۴۳
نسبت جمعیت فاقد درآمد ثابت یارانه بگیر به کل جمعیت یارانه بگیر: مشهد: خراسان رضوی	۶۰۰,۳۹۷

**رنگ نسبت جمعیت گشت**

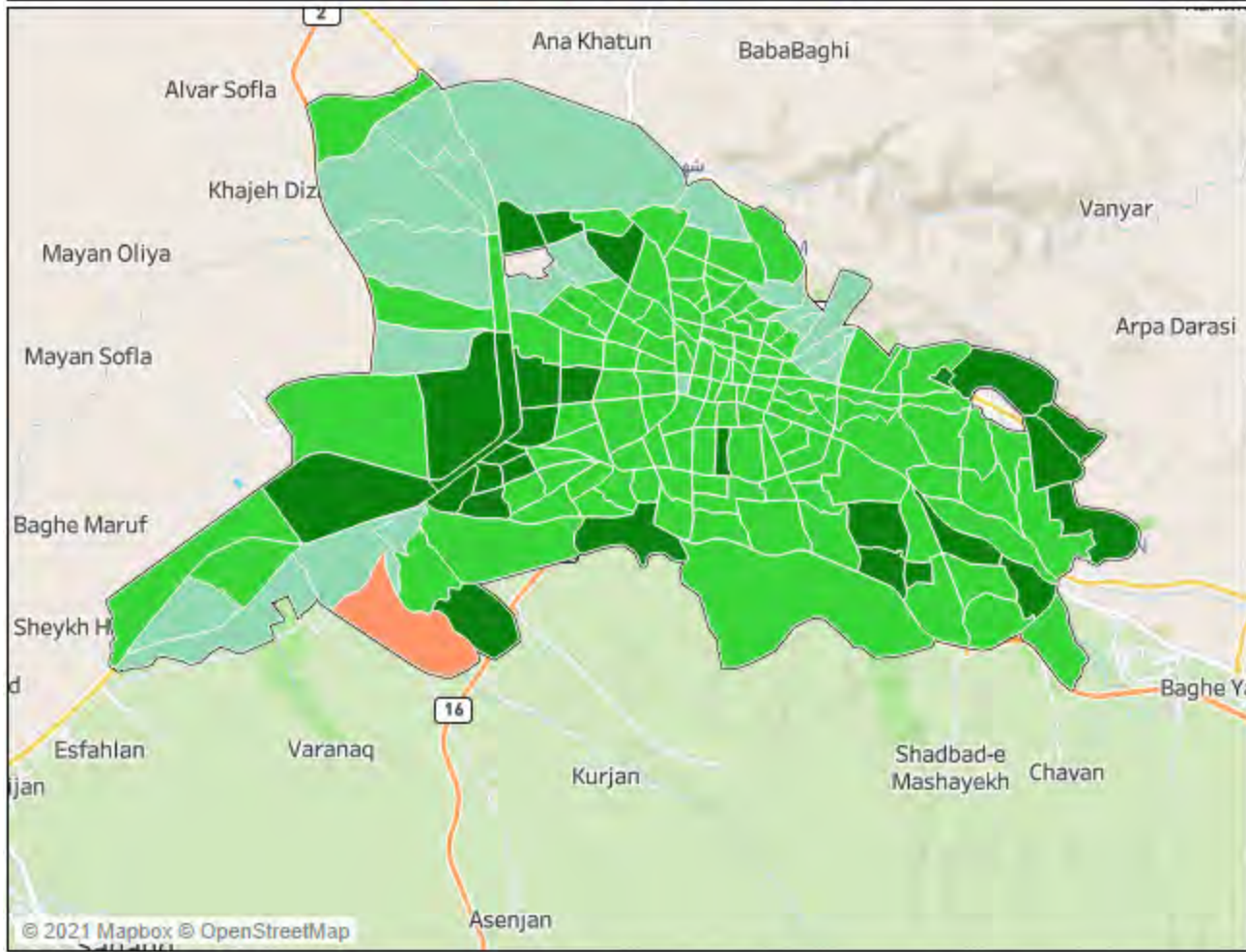
- ۱- زیر ۱۰ درصد
- ۲- بین ۱۰ تا ۲۰ درصد
- ۳- بین ۲۰ تا ۳۰ درصد
- ۴- بین ۳۰ تا ۴۰ درصد
- ۵- بین ۴۰ تا ۵۰ درصد
- ۶- بین ۵۰ تا ۶۰ درصد
- ۷- بالای ۶۰ درصد

استان  
خراسان رضوی

شهر  
مشهد

شهر گشت  
مشهد

## توزیع فقر در سطح شهر تبریز: آذربایجان شرقی



استان آذربایجان شرقی  
شهرستان تبریز  
شهر تبریز

### انتخاب شاخص فقر

- نسبت خانوار فاقد درآمد ثابت ماهانه به کل خانوارها
- نسبت خانوار تحت پوشش نهادهای حمایتی به کل خانوارها
- نسبت خانوار ۳ دهک پایین به کل خانوارها
- نسبت خانوار گرفتار فقر قطعی به کل خانوارها

### راهنمای نقشه: توزیع فقر

- ۱- زیر ۵ درصد
- ۲- بین ۵ تا ۲۰ درصد
- ۳- بین ۲۰ تا ۳۵ درصد
- ۴- بین ۳۵ تا ۴۰ درصد

	کشور	استان	شهرستان
جمعیت یارانه بگیر (نفر)	۷۶,۶۱۶,۲۱۶	۳,۹۴۹,۱۰۰	۱,۷۲۰,۵۵۶
تعداد خانوار یارانه بگیر (خانوار)	۲۴,۶۱۰,۶۶۰	۱,۳۱۰,۸۳۲	۵۸۵,۴۱۳
نسبت خانوار یارانه بگیر به کل خانوارها	۸۱.۱٪	۹۰.۶٪	۸۷.۱٪
تعداد خانوار معیشت بگیر	۱۹,۰۹۹,۸۵۱	۱,۰۶۲,۶۳۶	۴۵۲,۰۲۲
نسبت خانوار معیشت بگیر به کل خانوارها	۶۲.۹٪	۷۳.۵٪	۶۷.۳٪
تعداد خانوار زن سرپرست	۴,۶۷۸,۳۲۸	۲۳۰,۵۰۶	۱۰۵,۱۱۷
نسبت خانوار زن سرپرست به کل خانوارها	۱۹.۰٪	۱۷.۶٪	۱۸.۰٪
تعداد خانوار دارای عضو کارمند دولت	۱,۶۳۷,۲۱۳	۷۳,۷۰۵	۳۰,۵۶۲
نسبت خانوار دارای عضو کارمند دولت به کل خانوارها	۶.۷٪	۵.۶٪	۵.۳٪
تعداد خانوار دارای عضو مستمری بگیر صندوق های بازنشستگی	۴,۲۰۳,۶۹۹	۲۲۱,۹۳۷	۱۲۸,۹۶۳
نسبت تعداد خانوار دارای عضو مستمری بگیر به کل خانوارها	۱۷.۱٪	۱۶.۹٪	۲۲.۰٪
تعداد خانوار دارای مجوز صنفی	۲,۰۵۵,۰۳۰	۱۰۶,۷۷۷	۴۶,۰۵۱
نسبت خانوار دارای مجوز صنفی به کل خانوارها	۸.۴٪	۸.۱٪	۷.۹٪
خانوار فاقد عضو دارای درآمد ثابت ماهیانه	۹,۰۴۸,۱۹۴	۴۶۱,۹۶۶	۱۸۳,۳۰۴
خانوار فاقد عضو دارای درآمد ثابت ماهیانه به کل خانوارها	۳۶.۸٪	۳۵.۳٪	۳۱.۳٪
تعداد خانوار فاقد خودرو	۱۲,۰۶۷,۵۳۲	۶۵۹,۶۹۷	۳۶۵,۱۰۷
نسبت خانوار فاقد خودرو به کل خانوارها	۴۹.۰٪	۵۰.۳٪	۴۵.۳٪
تعداد خانوار در ۳ دهک پایین کشور	۸,۰۸۶,۱۷۰	۴۶۷,۴۷۴	۱۷۰,۹۴۳
نسبت خانوار ۳ دهک پایین به کل خانوارها	۳۲.۹٪	۳۵.۷٪	۲۹.۳٪
خانوار تحت پوشش نهادهای حمایتی	۳,۱۱۹,۲۳۵	۱۳۷,۷۱۲	۳۹,۴۶۳
نسبت خانوار تحت پوشش نهادهای حمایتی به کل خانوارها	۱۲.۷٪	۱۰.۵٪	۶.۷٪
تعداد خانوار دارای عضو معلول	۵۴۹,۴۸۳	۲۹,۰۵۸	۱۱,۵۶۹
تعداد خانوار گرفتار فقر قطعی	۵,۶۲۲,۵۱۵	۲۹۶,۰۵۷	۹۲,۹۵۶
نسبت خانوار گرفتار فقر قطعی به کل خانوارها	۲۲.۸٪	۲۲.۶٪	۱۵.۹٪

▼ شاخص‌های قیمت

▼ صنعت و معدن

▼ فرهنگ، ورزش و گردشگری

▼ قضایی و انتظامی

▼ کشاورزی

▼ هزینه و درآمد خانوار

▼ جمعیت و نیروی کار

▼ حساب‌های ملی و منطقه‌ای

▼ حمل و نقل، ارتباطات و IT

▼ خدمات اجتماعی و حمایتی

▼ ساختمان و مسکن

▼ سیاسی و تقسیمات کشوری

▼ آب و هوا و محیط‌زیست

▼ آموزش و پژوهش
















































▼ انرژی






















▼ بازرگانی و کسب و کار

▼ بهداشت و درمان

▼ ملی و مالی



ردیف	عنوان طبقه‌بندی	عنوان مختصر	سال تدوین	نسخه ایرانی	نسخه ترجمه	نسخه بین‌المللی	نسخه قبلی
۱	طبقه‌بندی فعالیت‌های اقتصادی	ISIC Rev.۴	۲۰۰۸	 			 
۲	طبقه‌بندی محوری محصولات	CPC Ver.۲	۲۰۰۸	 			
۳	طبقه‌بندی بین‌المللی مشاغل	ISCO-۰۸	۲۰۰۸	 			 
۴	طبقه‌بندی وظایف دولت	COFOG	۱۹۹۹	 			
۵	طبقه‌بندی مصرف فردی بر حسب هدف	COICOP	۲۰۱۸	 			 
۶	طبقه‌بندی حساب‌های سلامت	ICHA	۲۰۰۰	 			
۷	طبقه‌بندی فعالیت‌ها برای آمارهای گذران وقت	ICATUS	۲۰۱۶	 			 
۸	طبقه‌بندی فرهنگ و فراغت ایران	ICLC	۲۰۰۹	 			
۹	طبقه‌بندی سطوح آموزشی و رشته‌های تحصیلی	ISCED ۲۰۱۱-۱۳	۲۰۱۱ و ۲۰۱۳	 			 
۱۰	طبقه‌بندی فعالیت‌های گردشگری	SICTA	۲۰۰۰	 			

			 	۲۰۰۱	ICF	طبقه‌بندی بین‌المللی عملکرد، ناتوانی و سلامت	۱۱
			 - 	۲۰۰۰	CEPA	طبقه‌بندی فعالیت‌ها و هزینه‌های حفاظت از محیط زیست	۱۲
		 		۲۰۱۳	M۴۹	کدهای استاندارد کشوری یا منطقه‌ای برای کاربردهای آماری	۱۳
		 		۱۹۸۲	MY۴	طبقه‌بندی بین‌المللی سن	۱۴
		 		۲۰۱۶	BEC Rev.۵	طبقه‌بندی بر حسب رده‌های عمده اقتصادی	۱۵
		 		۲۰۰۹	CSA	طبقه‌بندی فعالیت‌های آماری	۱۶
				۲۰۱۷	HS	نظام هماهنگ توصیف و کدگذاری کالا	۱۷
			 			طبقه بندی های ثبت حوادث شغلی	۱۸

## مصوبه شماره یک جلسه نوزدهم شورای اجرایی فناوری اطلاعات کشور

۳) تبادل داده و اطلاعات بین پایگاه اطلاعات رفاه ایرانیان، سامانه مؤدیان مالیاتی و سامانه اعتبارسنجی ایرانیان بانک مرکزی الزامی است. دبیرخانه شورا با همکاری وزارت تعاون، کار و رفاه اجتماعی، وزارت امور اقتصادی و دارایی، بانک مرکزی موظفاند تا جلسه آتی شورا امکان ایجاد شناسنامه یکپارچه اقتصادی و اجتماعی برای اشخاص حقیقی و حقوقی را با حفظ حریم خصوصی بررسی و گزارش نمایند. بدین منظور کارگروه هماهنگی با حضور نمایندگان معاونت رفاه اجتماعی وزارت تعاون، کار و رفاه اجتماعی، نماینده ویژه رئیس جمهور در امور دولت الکترونیک، سازمان امور مالیاتی، بانک مرکزی و وزارت ارتباطات و فناوری اطلاعات در دبیرخانه شورا تشکیل می شود.

